



# TriGO S - STANDARD



Fauteuil roulant manuel actif léger, hautement configurable, adaptable et pliable avec potences repose-pieds fixes pour une rigidité optimale. Le fauteuil roulant TRIGO S peut être ultra personnalisé à la commande, du châssis aux roues en passant par le dossier, l'assise et les accoudoirs. De nombreuses couleurs de châssis sont disponibles.  
**Châssis garanti 4 ans hors pièces d'usure**  
 Poids utilisateur max 130kg

Date et cachet de la société

**Prescription Médicale :**  
 Fauteuil roulant modulaire à propulsion manuelle configurable FRMC + Leviers de basculement  
 + Adjonctions si nécessaire + PAP Forfait A membres supérieurs et Forfait B membres inférieurs si nécessaire + Demande sur devis si nécessaire

Agence de Phalempin  
 Tel : 03.28.55.07.98  
 Fax: 03.20.90.28.89

Agence de Courmon  
 Tel : 04.73.60.82.40  
 Fax: 04.73.77.95.94

**Qui peut prescrire ?**

Prescription par Médecin MPR ou Médecin titulaire d'un DU ou Ergothérapeute



= Exécution standard



= Option sans supplément de prix

Sélectionner les options en cochant les cases SVP		Prix Public HT	Prix Public TTC	PLV* TTC	Code Remboursement	
<b>TRIGO S - Potences fixes</b> Version standard		<input checked="" type="checkbox"/>	3 131,31 €	3 303,53 €	3 303,53 €	9541045

\*Prix limite de vente

POUR RAPPEL : Mode de prise en charge catégorie FRMC

ACHAT	Prix Public HT	Prix Public TTC	PLV* TTC	Code Remboursement
	3 131,31 €	3 303,53 €	3 304,53 €	9541045


POUR RAPPEL : Forfait de mise à disposition MAD + Forfait Livraison


	Prix Public HT	Prix Public TTC	PLV* TTC	Code Remboursement
<b>FORFAIT MAD1 niveau 2 - Pour Achat</b>	236,97 €	250,00 €	250,00 €	4853449
<b>FORFAIT MAD2 niveau 2 - Pour Achat en renouvellement</b>	118,48 €	125,00 €	125,00 €	4836273
<b>LIVRAISON - Pour Achat</b>	47,39 €	50,00 €	50,00 €	1266390

POUR RAPPEL : Forfait SAVI pour VHP achat

Montant forfaitaire annuel Sans PLV	Prix Public HT	Prix Public TTC	Code Remboursement
	246,92 €	260,50 €	4894307


\*Prix limite de vente

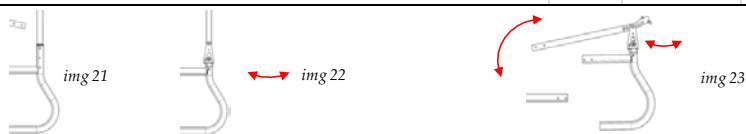
Sélectionner les options en cochant les cases SVP		Prix Public HT	Prix Public TTC	PLV* TTC	Code Remboursement
<b>CHÂSSIS</b>					
Type					
	Pliant par croisillon Poids utilisateur jusqu'à 130kg 	<input checked="" type="checkbox"/>	<input type="checkbox"/>	-	-
<i>Rappel</i>	<b>Simple croisillon</b> poids maxi utilisateur : 70 kg	<b>1,5 croisillon</b> poids maxi utilisateur : 130 kg			<b>Double croisillon</b> poids maxi
Largeur d'assise	30cm    32cm    34cm    36cm    38cm    40cm    42cm    44cm    46cm    48cm    50cm				
<b>Dispositif anti-basculement</b>					
B78R	Roulette anti-basculer droite et appui pour basculement (img 52) - incompatible avec B86 - 1916354 ATTENTION : Hauteur arrière mini 37,5cm. Si la largeur d'assise est ≤36cm il ne sera pas possible de la replier.	<input type="checkbox"/>	<input type="checkbox"/>	-	-
B78L	Roulette anti-basculer gauche appui pour basculement (img 52) - incompatible avec B86 - 1916353 ATTENTION : Hauteur arrière mini 37,5cm. Si la largeur d'assise est ≤36cm il ne sera pas possible de la replier.	<input type="checkbox"/>	<input type="checkbox"/>	-	-
<b>MODE DE PROPULSION</b>					
Configuration standard					
	Roues manuelles bilatérales 24" pouces avec mains courantes démontables (Hauteur d'assise ajustable - cf tableau hauteur d'assise avant & arrière)	<input checked="" type="checkbox"/>	<input type="checkbox"/>	-	

Kit Hémiplégique						
HEM2	Double main courantes à droite - pneu 24 x 1 3/8" voir roues compatibles ci-dessus (uniquement avec carrossage 0°) uniquement avec roues PU - obligatoirement avec B40 largeur d'assise minimum 38 cm, livré avec freins standards, kit frein relié à commande unilatérale à commander en option (voir catégorie "freins")	<input type="checkbox"/>	257,09 €	271,23 €	271,23 €	9925886 
HEM2	Double main courantes à gauche - pneu 24 x 1 3/8" voir roues compatibles ci-dessus (uniquement avec carrossage 0°) uniquement avec roues PU - obligatoirement avec B40 largeur d'assise minimum 38 cm, livré avec freins standards, kit frein relié à commande unilatérale à commander en option (voir catégorie "freins")	<input type="checkbox"/>	257,09 €	271,23 €	271,23 €	

#### DOSSIER

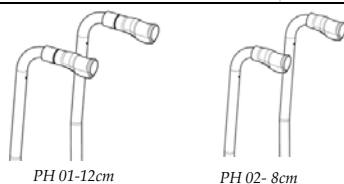
##### Type

	Prix Public HT	Prix Public TTC	PLV* TTC
Dossier fixe (img 21) 	<input type="checkbox"/>	○	-
Dossier réglable en inclinaison de 82° - 102° par vis (img 22)	<input type="checkbox"/>	○	-
Dossier rabattable par goupille et réglable en inclinaison par vis 82° - 102° (img 23)	<input type="checkbox"/>	○	-



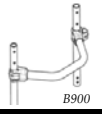




##### Poignées de poussée






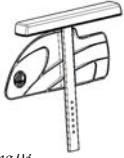




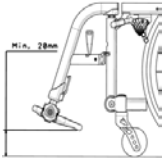
no PH	Sans poignées de poussée	<input checked="" type="checkbox"/>	○	-
PH 01	Poignées de poussée fixes - 12 cm	<input type="checkbox"/>	○	-
PH 02	Poignées de poussée courtes fixes - 8 cm	<input type="checkbox"/>	○	-

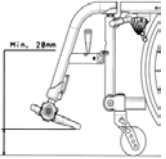


##### Hauteur de dossier (Compatibilité poignées de poussée)

Modèles disponibles (voir ci-dessous)	no PH	PH 01	PH 02							<ul style="list-style-type: none"> <li>● : possible</li> <li>△ : possible uniquement avec un dossier fixe</li> <li>- : impossible</li> </ul>			
Hauteur fixe	25 cm	△	△	△							<input type="checkbox"/>	○	-
	27 cm	△	△	△							<input type="checkbox"/>	○	-
	29 cm	△	△	△							<input type="checkbox"/>	○	-
	31 cm	△	△	△							<input type="checkbox"/>	○	-
	33 cm	△	△	△							<input type="checkbox"/>	○	-
	35 cm	●	●	●							<input type="checkbox"/>	○	-
	37 cm	●	●	●							<input type="checkbox"/>	○	-
Hauteur fixe (suite)	39 cm	●	●	●							<input type="checkbox"/>	○	-
	41 cm	●	●	●							<input type="checkbox"/>	○	-
	43 cm	●	●	●							<input type="checkbox"/>	○	-
	45 cm	●	●	●							<input type="checkbox"/>	○	-
	47 cm	●	●	●							<input type="checkbox"/>	○	-
	49 cm	●	●	●							<input type="checkbox"/>	○	-
Hauteur fixe	51 cm	●	●	●							<input type="checkbox"/>	○	-

Hauteur ajustable	25 - 27,5 - 30 cm	Δ	Δ	Δ					<input type="checkbox"/>	<input type="radio"/>	-		
	30 - 32,5 - 35 cm	Δ	•	•					<input type="checkbox"/>	<input type="radio"/>	-		
	35 - 37,5 - 40 cm	•	•	•					<input type="checkbox"/>	<input type="radio"/>	-		
	40 - 42,5 - 45 cm	•	•	•					<input type="checkbox"/>	<input type="radio"/>	-		
	45 - 47,5 - 50 cm	•	•	•					<input type="checkbox"/>	<input type="radio"/>	-		
Tendeur de dossier													
B90	Tendeur de dossier compatible uniquement avec hauteur fixe								<input type="checkbox"/>	<input type="radio"/>	-		
B900	Barre de stabilisation de dossier (img 54) <i>uniquement avec dossier à hauteur fixe - Incomptaible avec PH04 et B47</i>								<input type="checkbox"/>	<input type="radio"/>	-		
ASSISE													
Type													
	Toile d'assise réglable en tension et amovible								<input checked="" type="checkbox"/>	<input type="radio"/>	-	-	
	Coussin avec mousse 5 cm d'épaisseur								<input type="checkbox"/>	<input type="radio"/>	-	-	
Largeur et Profondeur d'assise  													
Profondeur d'assise	Largeur d'assise en cm												
	Simple croisillon poids maxi utilisateur : 70 kg			1,5 croisillon poids maxi utilisateur : 130 kg						Double croisillon poids maxi			
	30cm	32cm	34cm	36cm	38cm	40cm	42cm	44cm	46cm	48cm	50cm		
32cm	<input type="radio"/>	<input type="radio"/>	<input type="radio"/>										
34cm	<input type="radio"/>	<input type="radio"/>	<input type="radio"/>										
36cm	<input type="radio"/>	<input type="radio"/>	<input type="radio"/>	<input type="radio"/>	<input type="radio"/>	<input type="radio"/>	<input type="radio"/>	<input type="radio"/>	<input type="radio"/>	<input type="radio"/>	<input type="radio"/>	<input type="radio"/>	
38cm	<input type="radio"/>	<input type="radio"/>	<input type="radio"/>	<input type="radio"/>	<input type="radio"/>	<input type="radio"/>	<input type="radio"/>	<input type="radio"/>	<input type="radio"/>	<input type="radio"/>	<input type="radio"/>	<input type="radio"/>	
40cm	<input type="radio"/>	<input type="radio"/>	<input type="radio"/>	<input type="radio"/>	<input type="radio"/>	<input type="radio"/>	<input type="radio"/>	<input type="radio"/>	<input type="radio"/>	<input type="radio"/>	<input type="radio"/>	<input type="radio"/>	
42cm	<input type="radio"/>	<input type="radio"/>	<input type="radio"/>	<input type="radio"/>	<input type="radio"/>	<input type="radio"/>	<input type="radio"/>	<input type="radio"/>	<input type="radio"/>	<input type="radio"/>	<input type="radio"/>	<input type="radio"/>	
44cm	<input type="radio"/>	<input type="radio"/>	<input type="radio"/>	<input type="radio"/>	<input type="radio"/>	<input type="radio"/>	<input type="radio"/>	<input type="radio"/>	<input type="radio"/>	<input type="radio"/>	<input type="radio"/>	<input type="radio"/>	
46cm	<input type="radio"/>	<input type="radio"/>	<input type="radio"/>	<input type="radio"/>	<input type="radio"/>	<input type="radio"/>	<input type="radio"/>	<input type="radio"/>	<input type="radio"/>	<input type="radio"/>	<input type="radio"/>	<input type="radio"/>	
48cm	<input type="radio"/>	<input type="radio"/>	<input type="radio"/>	<input type="radio"/>	<input type="radio"/>	<input type="radio"/>	<input type="radio"/>	<input type="radio"/>	<input type="radio"/>	<input type="radio"/>	<input type="radio"/>	<input type="radio"/>	
50cm	<input type="radio"/>	<input type="radio"/>	<input type="radio"/>	<input type="radio"/>	<input type="radio"/>	<input type="radio"/>	<input type="radio"/>	<input type="radio"/>	<input type="radio"/>	<input type="radio"/>	<input type="radio"/>	<input type="radio"/>	
	Largeur HT minimale avec protège-vêtements standard et carrossage des roues à 0°												
	46cm	48cm	50cm	52cm	54cm	56cm	58cm	60cm	62cm	64cm	66cm		
Hauteur d'assise avant (mm)													
Hauteur d'assise avant	roues avant 3"	roues avant 4"	roues avant 5"	roues avant 6"				Roues de 6" incompatibles avec les angles de potence à 90°					
38cm	<input type="radio"/>	<input type="radio"/>											
40cm	<input type="radio"/>	<input type="radio"/>											
41cm	<input type="radio"/>	<input type="radio"/>											
42cm	<input type="radio"/>	<input type="radio"/>	<input type="radio"/>										
43cm	<input type="radio"/>	<input type="radio"/>	<input type="radio"/>	<input type="radio"/>									
44cm	<input type="radio"/>	<input type="radio"/>	<input type="radio"/>	<input type="radio"/>									
45cm	<input type="radio"/>	<input type="radio"/>	<input type="radio"/>	<input type="radio"/>									
46cm	<input type="radio"/>	<input type="radio"/>	<input type="radio"/>	<input type="radio"/>									
47cm	<input type="radio"/>	<input type="radio"/>	<input type="radio"/>	<input type="radio"/>									
48cm	<input type="radio"/>	<input type="radio"/>	<input type="radio"/>	<input type="radio"/>									
49cm	<input type="radio"/>	<input type="radio"/>	<input type="radio"/>	<input type="radio"/>									
50cm	<input type="radio"/>	<input type="radio"/>	<input type="radio"/>	<input type="radio"/>									
51cm	<input type="radio"/>	<input type="radio"/>	<input type="radio"/>	<input type="radio"/>									
Hauteur d'assise arrière (mm)													
Hauteur d'assise arrière	roues 18"	roues 20"	roues 22"	roues 24"	roues 26"	Merci de respecter les recommandations suivantes : Ecart maximum entre hauteur d'assise avant et arrière : Pour les profondeurs 32 à 36cm : différence maxi 4cm Pour les profondeurs 36 à 44cm : différence maxi 7cm Pour les profondeurs 44 à 50cm : différence maxi 10cm							
32,5cm	<input type="radio"/>	<input type="radio"/>											
33,5cm	<input type="radio"/>	<input type="radio"/>											
34,5cm	<input type="radio"/>	<input type="radio"/>											
35,5cm	<input type="radio"/>	<input type="radio"/>	<input type="radio"/>										
36,5cm	<input type="radio"/>	<input type="radio"/>	<input type="radio"/>										
37,5cm	<input type="radio"/>	<input type="radio"/>	<input type="radio"/>										
38,5cm	<input type="radio"/>	<input type="radio"/>	<input type="radio"/>	<input type="radio"/>									
39,5cm	<input type="radio"/>	<input type="radio"/>	<input type="radio"/>	<input type="radio"/>									
40,5cm	<input type="radio"/>	<input type="radio"/>	<input type="radio"/>	<input type="radio"/>									
41,5cm	<input type="radio"/>	<input type="radio"/>	<input type="radio"/>	<input type="radio"/>	<input type="radio"/>								
42,5cm	<input type="radio"/>	<input type="radio"/>	<input type="radio"/>	<input type="radio"/>	<input type="radio"/>								
43,5cm	<input type="radio"/>	<input type="radio"/>	<input type="radio"/>	<input type="radio"/>	<input type="radio"/>								
44,5cm	<input type="radio"/>	<input type="radio"/>	<input type="radio"/>	<input type="radio"/>	<input type="radio"/>								
45,5cm	<input type="radio"/>	<input type="radio"/>	<input type="radio"/>	<input type="radio"/>	<input type="radio"/>								
46,5cm	<input type="radio"/>	<input type="radio"/>	<input type="radio"/>	<input type="radio"/>	<input type="radio"/>								
47,5cm	<input type="radio"/>	<input type="radio"/>	<input type="radio"/>	<input type="radio"/>	<input type="radio"/>								
48,5cm	<input type="radio"/>	<input type="radio"/>	<input type="radio"/>	<input type="radio"/>	<input type="radio"/>								
49,5cm	<input type="radio"/>	<input type="radio"/>	<input type="radio"/>	<input type="radio"/>	<input type="radio"/>								
50,5cm	<input type="radio"/>	<input type="radio"/>	<input type="radio"/>	<input type="radio"/>	<input type="radio"/>								
51,5cm	<input type="radio"/>	<input type="radio"/>	<input type="radio"/>	<input type="radio"/>	<input type="radio"/>								
52,5cm	<input type="radio"/>	<input type="radio"/>	<input type="radio"/>	<input type="radio"/>	<input type="radio"/>								

REVÊTEMENT ASSISE ET DOSSIER						
Dossier L44 Nylon	Nylon - Toile souple, rembourrée, amovible et réglable en tension avec bandes réfléchissantes	<input checked="" type="checkbox"/>	<input type="checkbox"/>	-	-	
Dossier L44 Cordura	Cordura - Toile souple, rembourrée, amovible et réglable en tension avec bandes réfléchissantes	<input type="checkbox"/>	<input type="checkbox"/>	-	-	
Toile d'Assise	Nylon noir	<input type="checkbox"/>	<input type="checkbox"/>	-	-	
ACCOUDOIRS						
Protège-vêtements fixes et garde-boue						
B82S fixed	Protège-vêtements fixe - aluminium (img 01) - combinables avec accoudoirs tubes Non compatible avec accoudoir B15	<input type="checkbox"/>	<input type="checkbox"/>	-	-	
B82 fixed	Protège-vêtements fixe avec garde-boue en aluminium (img 02) - combinables avec accoudoirs tubes - Non compatible avec accoudoir B15	<input type="checkbox"/>	<input type="checkbox"/>	-	-	
B82L-A	Protège-vêtements long amovibles avec garde-boue - aluminium (img 07) - combinables avec accoudoirs tubes	<input type="checkbox"/>	<input type="checkbox"/>	-	-	
Accoudoirs						
B15	Accoudoirs ajustables en hauteur (img 03) - longueur 33 cm Uniquement disponible pour largeurs d'assis de 38 à 50cm	<input type="checkbox"/>	<input type="checkbox"/>	-	-	
B15S	Accoudoirs ajustables en hauteur - manchette courte (img 03) - longueur 20 cm Uniquement disponible pour largeurs d'assis de 32 à 50cm	<input type="checkbox"/>	<input type="checkbox"/>	-	-	
TUBE	Accoudoirs tubes escamotable vers l'arrière (23 cm) - (img 04) - longueur 23 cm - uniquement avec dossier fixe	<input type="checkbox"/>	<input type="checkbox"/>	-	-	
    						
<p>img 01                      img 02                      img 07                      img 03                      img 04</p>						
REPOSE-PIEDS						
Angle de potence						
70°	70°	<input type="checkbox"/>	<input type="checkbox"/>	-	-	
80°	80° incompatible avec roues de 6"	<input type="checkbox"/>	<input type="checkbox"/>	-	-	
90°	90° incompatible avec roues de 6" et largeur d'assise inférieur à 38cm	<input type="checkbox"/>	<input type="checkbox"/>	-	-	
Palettes repose-pieds						
Mono-bloc - aluminium (img 10) réglable en hauteur avec sangle talonnière		<input type="checkbox"/>	<input type="checkbox"/>	-	-	
Repose-pieds séparés (img 16) uniquement avec UL 37 à 48 cm Réglable en angle, en profondeur avec sangle talonnière		<input type="checkbox"/>	<input type="checkbox"/>	-	-	
  						
<p>img 10                      img 11                      img 16</p>						
Pré-réglage de la distance assise-palette (UL)						
	22 cm	uniquement avec palette inversée	<input type="checkbox"/>	<input type="checkbox"/>	-	 <p>Au moins 5 cm de moins que la hauteur d'assise choisie sur l'avant</p>
	23 cm	uniquement avec palette inversée	<input type="checkbox"/>	<input type="checkbox"/>	-	
	24 cm	uniquement avec palette inversée	<input type="checkbox"/>	<input type="checkbox"/>	-	
	25 cm	uniquement avec palette inversée	<input type="checkbox"/>	<input type="checkbox"/>	-	
	26 cm	uniquement avec palette inversée	<input type="checkbox"/>	<input type="checkbox"/>	-	
	27 cm	uniquement avec palette inversée	<input type="checkbox"/>	<input type="checkbox"/>	-	
	28 cm	uniquement avec palette inversée	<input type="checkbox"/>	<input type="checkbox"/>	-	
	29 cm	uniquement avec palette inversée	<input type="checkbox"/>	<input type="checkbox"/>	-	
	30 cm	uniquement avec palette inversée	<input type="checkbox"/>	<input type="checkbox"/>	-	
	31 cm	uniquement avec palette inversée	<input type="checkbox"/>	<input type="checkbox"/>	-	
	32 cm	uniquement avec palette inversée	<input type="checkbox"/>	<input type="checkbox"/>	-	
	33 cm	uniquement avec palette inversée	<input type="checkbox"/>	<input type="checkbox"/>	-	
	34 cm	uniquement avec palette inversée	<input type="checkbox"/>	<input type="checkbox"/>	-	

	35 cm		<input type="checkbox"/>	<input type="radio"/>	-	
	36 cm		<input type="checkbox"/>	<input type="radio"/>	-	
	37 cm		<input type="checkbox"/>	<input type="radio"/>	-	
	38 cm		<input type="checkbox"/>	<input type="radio"/>	-	
	39 cm		<input type="checkbox"/>	<input type="radio"/>	-	
	40 cm		<input type="checkbox"/>	<input type="radio"/>	-	
	41 cm		<input type="checkbox"/>	<input type="radio"/>	-	
	42 cm		<input type="checkbox"/>	<input type="radio"/>	-	
	43 cm		<input type="checkbox"/>	<input type="radio"/>	-	
	44 cm		<input type="checkbox"/>	<input type="radio"/>	-	
	45 cm		<input type="checkbox"/>	<input type="radio"/>	-	
	46 cm		<input type="checkbox"/>	<input type="radio"/>	-	

suite :  
Au moins 5 cm de moins que la hauteur d'assise choisie sur l'avant

### CHOIX DES ROUES

#### Roues Avant

TAILLE		3"	4"	5"	6"		
standard noir	img 31	<input type="radio"/>	<input type="radio"/>	<input type="radio"/>	<input type="radio"/>		
transparent	img 32	<input type="radio"/>	<input type="radio"/>	<input type="radio"/>	<input type="radio"/>		

Sélectionnez vos roues en fonction de la hauteur d'assise avant choisie précédemment.

Roues 6" incompatibles avec angle de repose-pieds 90°



img 31



img 32

#### Roues Arrière

18"	Roues standard 18" - Pneus Schwalbe Marathon Racer	<input type="checkbox"/>	<input type="radio"/>	-		
20"	Roues légères 20" Design - pneus Schwalbe Right Run Noirs	<input type="checkbox"/>	<input type="radio"/>	-		
22"	Roues légères 22" Design - pneus Schwalbe Right Run Noirs	<input type="checkbox"/>	<input type="radio"/>	-		
24"	Roues PU 24" - pneus bandages noirs (1916185) - compatibles HEM2	<input type="checkbox"/>	<input type="radio"/>	-		
	Design, légères 24", rayons radiaux, pneu: Schwalbe Right Run black	<input type="checkbox"/>	<input type="radio"/>	-		
	Design, légères 24", rayons radiaux, pneu: Schwalbe Marathon Plus	<input type="checkbox"/>	<input type="radio"/>	-		
26"	Design légères 26" - rayons radiaux pneus Schwalbe Right Run Noirs	<input type="checkbox"/>	<input type="radio"/>	-		



img 40



img 41



img 42



img 47:  
Pneu Right Run black



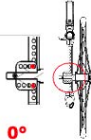
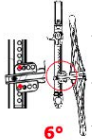
img 48:

Prix Public HT


Prix Public TTC





PLV TTC

#### Carrossage (Ajustable au niveau des paliers de roues arrière)

	0°			<input type="checkbox"/>	<input type="radio"/>	-	-
	2°			<input type="checkbox"/>	<input type="radio"/>	-	-
	4°			<input type="checkbox"/>	<input type="radio"/>	-	-
	6°			<input type="checkbox"/>	<input type="radio"/>	-	-

#### Position des roues arrière

	Réglable par vis sur un axe horizontal grâce à un support gradué Centre de gravité réglable sur 8 positions	<input checked="" type="checkbox"/>	<input type="radio"/>	-	-	
--	--	-------------------------------------	-----------------------	---	---	---

Mains courantes							
	Fixées en 6 points, ajustables en largeur et démontables.	<input checked="" type="checkbox"/>	<input type="checkbox"/>	-	-		
	Main courantes Alu uniquement pour roues standards	<input type="checkbox"/>	<input type="checkbox"/>	-	-	 img 57   B33	
	Main courante Acier uniquement pour roues standards <i>(sur commande avec délai supplémentaire)</i>	<input type="checkbox"/>	<input type="checkbox"/>	-	-		
B33	Revêtement anti-dérapant main courante 20" Gauche - 2991357	<input type="checkbox"/>	<input type="checkbox"/>	-	-		
B33	Revêtement anti-dérapant main courante 20" Droite - 2991357	<input type="checkbox"/>	<input type="checkbox"/>	-	-		
B33	Revêtement anti-dérapant main courante 22" Gauche - 2991358	<input type="checkbox"/>	<input type="checkbox"/>	-	-		
B33	Revêtement anti-dérapant main courante 22" Droite - 2991358	<input type="checkbox"/>	<input type="checkbox"/>	-	-		
B33	Revêtement anti-dérapant main courante 24" Gauche - 2991359	<input type="checkbox"/>	<input type="checkbox"/>	-	-		
B33	Revêtement anti-dérapant main courante 24" Droite - 2991359	<input type="checkbox"/>	<input type="checkbox"/>	-	-		
Flasque pour roues arrières							
B85 transparent	Flasque protège-rayons (img 57)	<input type="checkbox"/>	<input type="checkbox"/>	-	-		
Compatibilité Profondeur d'assise / Diamètre roues arrières							
Taille de roues avant	Taille de roues arrières						
	18"	20"	22"	24"	26"		
3"	profondeur d'assise : 32-50cm	profondeur d'assise : 32-50cm	profondeur d'assise : 36-50cm	profondeur d'assise : 38-50cm	profondeur d'assise : 44-50cm		
4"	profondeur d'assise : 32-50cm	profondeur d'assise : 32-50cm	profondeur d'assise : 36-50cm	profondeur d'assise : 38-50cm	profondeur d'assise : 44-50cm		
5"	profondeur d'assise : 32-50cm	profondeur d'assise : 32-50cm	profondeur d'assise : 36-50cm	profondeur d'assise : 38-50cm	profondeur d'assise : 44-50cm		
6"	profondeur d'assise : 38-50cm	profondeur d'assise : 38-50cm	profondeur d'assise : 40-50cm	profondeur d'assise : 40-50cm	profondeur d'assise : 44-50cm		
FREINS							
1915974/75	Freins à tirer	<input type="checkbox"/>	<input type="checkbox"/>	-	-		
1915972/73	Freins à pousser	<input type="checkbox"/>	<input type="checkbox"/>	-	-		
<b>CENTRAL BRAKE</b>	Kit freins reliés à commande unilatérale <i>(non-inclus dans le Kit Hémipnégligique)</i>						
	Gauche	<input type="checkbox"/>	<input type="checkbox"/>	-	-		
	Droit	<input type="checkbox"/>	<input type="checkbox"/>	-	-		
<b>B40</b>	Extension de poignée de frein (img 62) :						
1916446	Gauche	<input type="checkbox"/>	<input type="checkbox"/>	-	-	 B40 img 62	
1916447	Droite	<input type="checkbox"/>	<input type="checkbox"/>	-	-		
COLORIS							
Chassis avant							
		MAT		BRILLANT			
C4	Rouge	<input type="checkbox"/>	<input type="checkbox"/>	<input type="checkbox"/>	-		
C5	Noir	<input type="checkbox"/>	<input type="checkbox"/>	<input type="checkbox"/>	-		
C8	Jaune	<input type="checkbox"/>	<input type="checkbox"/>	<input type="checkbox"/>	-		
C29	Argent	<input type="checkbox"/>	<input type="checkbox"/>	<input type="checkbox"/>	-		
C53	Orange	<input type="checkbox"/>	<input type="checkbox"/>	<input type="checkbox"/>	-		
C55	Gris Fer	<input type="checkbox"/>	<input type="checkbox"/>	<input type="checkbox"/>	-		
C56	Bleu Gris	<input type="checkbox"/>	<input type="checkbox"/>	<input type="checkbox"/>	-		
C59	Champagne	<input type="checkbox"/>	<input type="checkbox"/>	<input type="checkbox"/>	-		
C76	Blanc	<input type="checkbox"/>	<input type="checkbox"/>	<input type="checkbox"/>	-		
Chassis arrière							
	Noir mat	S	<input type="checkbox"/>	-	-		

ADJONCTIONS						
B12	Tablette en bois - <i>uniquement avec accoudoirs Bi5</i>	<input type="checkbox"/>	125,12 €	132 €	132 €	9929507
B47	Appui-tête réglable en hauteur - <i>obligatoirement avec B900 - incompatible avec dossier ajustable en hauteur</i>	<input type="checkbox"/>	151,66 €	160,00 €	160,00 €	9922920

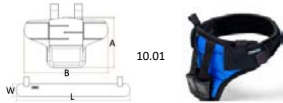

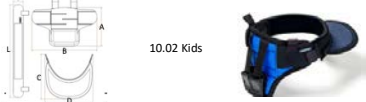


PRODUITS D'ASSISTANCE À LA POSTURE (PAP)

Rappel : prise en charge Achat ou LLD





















MEMBRES SUPERIEURS - Forfait A

















Éléments posturaux pouvant être installés sur tous VHP modulaire,  
conçus pour maintenir, compenser ou corriger le positionnement du corps  
**Prescription d'un ou plusieurs éléments posturaux à hauteur du montant forfaitaire maximal de 600€ PLV TTC**  
*Cumulable avec le forfait B membres inférieurs*

PAP du Dossier

Sélectionner les options en cochant les cases SVP			Prix Public HT	Prix Public TTC	PLV* TTC	Code remboursement																		
<b>Dispositifs de positionnement cervico-céphaliques</b>																								
<b>Appui-tête</b>																								
10.01	Support de tête sans visière <b>neoflex</b>																							
		<input type="checkbox"/> Medium	65,00 €	68,58 €																				
		<input type="checkbox"/> Large	66,00 €	69,63 €		9961008																		
	<table border="1"> <thead> <tr> <th>M</th> <th>A</th> <th>B</th> <th>W</th> <th>L</th> </tr> </thead> <tbody> <tr> <td>146 cm</td> <td>265 cm</td> <td>45 cm</td> <td>400 cm</td> <td>450 cm</td> </tr> <tr> <th>L</th> <td>146 cm</td> <td>265 cm</td> <td>45 cm</td> <td>450 cm</td> </tr> </tbody> </table> 	M	A	B	W	L	146 cm	265 cm	45 cm	400 cm	450 cm	L	146 cm	265 cm	45 cm	450 cm								
M	A	B	W	L																				
146 cm	265 cm	45 cm	400 cm	450 cm																				
L	146 cm	265 cm	45 cm	450 cm																				
10.02	Support de tête avec visière <b>neoflex</b>																							
		<input type="checkbox"/> Medium	85,00 €	89,68 €																				
		<input type="checkbox"/> Large	86,00 €	90,73 €		9961008																		
	<table border="1"> <thead> <tr> <th>M</th> <th>A</th> <th>B</th> <th>W</th> <th>L</th> <th>D</th> </tr> </thead> <tbody> <tr> <td>146 cm</td> <td>265 cm</td> <td>45 cm</td> <td>400 cm</td> <td>450 cm</td> <td>140 cm</td> </tr> <tr> <th>L</th> <td>146 cm</td> <td>265 cm</td> <td>45 cm</td> <td>450 cm</td> <td>140 cm</td> </tr> </tbody> </table> 	M	A	B	W	L	D	146 cm	265 cm	45 cm	400 cm	450 cm	140 cm	L	146 cm	265 cm	45 cm	450 cm	140 cm					
M	A	B	W	L	D																			
146 cm	265 cm	45 cm	400 cm	450 cm	140 cm																			
L	146 cm	265 cm	45 cm	450 cm	140 cm																			
10.02 Kids	Support de tête avec visière pour enfant <b>neoflex</b>																							
		<input type="checkbox"/> Small	85,00 €	89,68 €																				
	<table border="1"> <thead> <tr> <th>A</th> <th>B</th> <th>W</th> <th>L</th> <th>D</th> </tr> </thead> <tbody> <tr> <td>140 cm</td> <td>210 cm</td> <td>35 cm</td> <td>450 cm</td> <td>110 cm</td> </tr> </tbody> </table> 	A	B	W	L	D	140 cm	210 cm	35 cm	450 cm	110 cm													
A	B	W	L	D																				
140 cm	210 cm	35 cm	450 cm	110 cm																				
<p>POUR TOUT MONTAGE DE PRODUITS PHYSIPRO SUR LE VHP Se référer au tableau de compatibilité produit</p> 																								
Options Physipro non montées		<input checked="" type="checkbox"/>	-	-																				
Options Physipro montées		<input type="checkbox"/>	92,85 €	97,96 €																				
Physipro	Appui-tête 																							
<p><i>Pour la mise en place d'un appui-tête, vérifier si la barre de tension B90 (Barre de poussée) est présente sur le fauteuil, sinon merci de rajouter cette option sur le produit</i></p>						9961008																		



**Forfait A**  
Concerne toutes les options disponibles et au choix pour les membres supérieurs :  
Montant forfaitaire maximal 600€ PLV TTC

<b>Appui-tête simple</b> 						<b>Forfait A</b> Concernes toutes les options disponibles et au choix pour les membres supérieurs : Montant forfaitaire maximal 600€ PLV TTC	9961008																											
1920810		Largeur 18cm/Hauteur 10cm	<input type="checkbox"/>	90,00 €	94,95 €																													
1920811		Largeur 20cm/Hauteur 12cm	<input type="checkbox"/>	90,00 €	90,00 €																													
1920812		Largeur 23cm/Hauteur 15cm	<input type="checkbox"/>	90,00 €	94,95 €																													
<b>Appui-tête combiné</b> 							9961008																											
1920807		Largeur 15cm/Hauteur 10cm	<input type="checkbox"/>	130,00 €	137,15 €																													
1920808		Largeur 18cm/Hauteur 12cm	<input type="checkbox"/>	130,00 €	137,15 €																													
1920809		Largeur 20cm/Hauteur 15cm	<input type="checkbox"/>	130,00 €	137,15 €																													
<b>Appui tête à prolongateur latéral double réglable</b> 							9961008																											
1920805		Largeur 13cm / Hauteur 11cm (AT 50/70)	<input type="checkbox"/>	285,00 €	300,68 €																													
1920806		Largeur 15cm / Hauteur 16cm (AT 50/60)	<input type="checkbox"/>	255,00 €	269,03 €																													
1920813		Support symbio appui-tête adulte (Obligatoire avec tous les appuis-tête)	<input type="checkbox"/>	190,00 €	200,45 €		9961008																											
 <b>Adaptateur nécessaire uniquement pour installation sur tendeur dossier tube rond</b>							9961008																											
1920814		"Tube rond (AT 5355-22) Ø 22 mm"	<input type="checkbox"/>	110,00 €	116,05 €																													
1920815		Tube rond (AT 5355-25) Ø 25 mm	<input type="checkbox"/>	110,00 €	116,05 €																													
 Simple  Combiné  Prolongateur latéraux réglables   Adaptateur																																		
<b>Dispositifs de positionnement thoraco-lombaires</b> 																																		
<b>Dossier</b>																																		
<b>Dossier Premium</b> Dossier souple confortable et léger (Livré sans fourreaux) 							9961008																											
<table border="1"> <thead> <tr> <th colspan="2"></th> <th colspan="4">LARGEUR</th> </tr> <tr> <th rowspan="4">HAUTEUR</th> <th>mm</th> <th>405</th> <th>430</th> <th>455</th> <th>505</th> </tr> </thead> <tbody> <tr> <td>405</td> <td><input type="checkbox"/></td> <td><input checked="" type="checkbox"/></td> <td><input type="checkbox"/></td> <td><input type="checkbox"/></td> </tr> <tr> <td>455</td> <td><input type="checkbox"/></td> <td><input type="checkbox"/></td> <td><input type="checkbox"/></td> <td><input type="checkbox"/></td> </tr> <tr> <td>505</td> <td><input type="checkbox"/></td> <td><input type="checkbox"/></td> <td><input type="checkbox"/></td> <td><input type="checkbox"/></td> </tr> </tbody> </table> <p>Sélectionner pour dossier Premium Largeur et hauteur dans le tableau ci-joint</p>  										LARGEUR				HAUTEUR	mm	405	430	455	505	405	<input type="checkbox"/>	<input checked="" type="checkbox"/>	<input type="checkbox"/>	<input type="checkbox"/>	455	<input type="checkbox"/>	<input type="checkbox"/>	<input type="checkbox"/>	<input type="checkbox"/>	505	<input type="checkbox"/>	<input type="checkbox"/>	<input type="checkbox"/>	<input type="checkbox"/>
		LARGEUR																																
HAUTEUR	mm	405	430	455	505																													
	405	<input type="checkbox"/>	<input checked="" type="checkbox"/>	<input type="checkbox"/>	<input type="checkbox"/>																													
	455	<input type="checkbox"/>	<input type="checkbox"/>	<input type="checkbox"/>	<input type="checkbox"/>																													
	505	<input type="checkbox"/>	<input type="checkbox"/>	<input type="checkbox"/>	<input type="checkbox"/>																													
<b>Fourreaux pour dossier PREMIUM</b> 																																		
Hauteur dossier 40 à 44 cm - 5 sangles 							9961008																											
1920761		Droit	<input type="checkbox"/>	78,80 €	83,13 €																													
1920762		Gauche	<input type="checkbox"/>																															
Hauteur dossier 45 à 50 cm - 5 sangles 							9961008																											
1920686		Droit	<input type="checkbox"/>	78,80 €	83,13 €																													
1920687		Gauche	<input type="checkbox"/>																															
 Fourreaux																																		

<b>Dossier HP2 Contour - 2 points d'ancrage</b> 		<input type="checkbox"/>	568,72 €	600 €	  <p>HP2 Contour</p>	9961008																																																			
<table border="1"> <thead> <tr> <th colspan="2" rowspan="2"></th> <th colspan="5">Largeur</th> </tr> <tr> <th>305 mm</th> <th>355 mm</th> <th>405 mm</th> <th>455 mm</th> <th>505 mm</th> </tr> </thead> <tbody> <tr> <th rowspan="5">Hauteur</th> <th>305 mm</th> <td><input type="checkbox"/></td> <td></td> <td></td> <td></td> <td></td> </tr> <tr> <th>355 mm</th> <td><input type="checkbox"/></td> <td><input type="checkbox"/></td> <td></td> <td></td> <td></td> </tr> <tr> <th>405 mm</th> <td></td> <td><input type="checkbox"/></td> <td><input type="checkbox"/></td> <td><input type="checkbox"/></td> <td><input type="checkbox"/></td> </tr> <tr> <th>455 mm</th> <td></td> <td><input type="checkbox"/></td> <td><input type="checkbox"/></td> <td><input type="checkbox"/></td> <td><input type="checkbox"/></td> </tr> <tr> <th>505 mm</th> <td></td> <td></td> <td><input type="checkbox"/></td> <td><input type="checkbox"/></td> <td><input type="checkbox"/></td> </tr> <tr> <th colspan="2">Largeur thorax</th> <td>20 à 25,5cm</td> <td>25 à 30cm</td> <td>29 à 35,5cm</td> <td>34 à 40,5cm</td> <td>39,5 à 45cm</td> </tr> </tbody> </table> <p>Sélectionner pour dossier HP2 CONTOUR Largeur et hauteur dans le tableau ci-joint</p>				Largeur					305 mm	355 mm	405 mm	455 mm	505 mm	Hauteur	305 mm	<input type="checkbox"/>					355 mm	<input type="checkbox"/>	<input type="checkbox"/>				405 mm		<input type="checkbox"/>	<input type="checkbox"/>	<input type="checkbox"/>	<input type="checkbox"/>	455 mm		<input type="checkbox"/>	<input type="checkbox"/>	<input type="checkbox"/>	<input type="checkbox"/>	505 mm			<input type="checkbox"/>	<input type="checkbox"/>	<input type="checkbox"/>	Largeur thorax		20 à 25,5cm	25 à 30cm	29 à 35,5cm	34 à 40,5cm	39,5 à 45cm						
				Largeur																																																					
		305 mm	355 mm	405 mm			455 mm	505 mm																																																	
Hauteur	305 mm	<input type="checkbox"/>																																																							
	355 mm	<input type="checkbox"/>	<input type="checkbox"/>																																																						
	405 mm		<input type="checkbox"/>	<input type="checkbox"/>	<input type="checkbox"/>	<input type="checkbox"/>																																																			
	455 mm		<input type="checkbox"/>	<input type="checkbox"/>	<input type="checkbox"/>	<input type="checkbox"/>																																																			
	505 mm			<input type="checkbox"/>	<input type="checkbox"/>	<input type="checkbox"/>																																																			
Largeur thorax		20 à 25,5cm	25 à 30cm	29 à 35,5cm	34 à 40,5cm	39,5 à 45cm																																																			
<b>Dossier HP2 Profilé - 2 points d'ancrage</b> 		<input type="checkbox"/>	568,72 €	600 €	  <p>HP2 Profilé</p>	9961008																																																			
<table border="1"> <thead> <tr> <th colspan="2" rowspan="2"></th> <th colspan="5">Largeur</th> </tr> <tr> <th>305 mm</th> <th>355 mm</th> <th>405 mm</th> <th>455 mm</th> <th>505 mm</th> </tr> </thead> <tbody> <tr> <th rowspan="5">Hauteur</th> <th>305 mm</th> <td><input type="checkbox"/></td> <td></td> <td></td> <td></td> <td></td> </tr> <tr> <th>355 mm</th> <td><input type="checkbox"/></td> <td><input type="checkbox"/></td> <td></td> <td></td> <td></td> </tr> <tr> <th>405 mm</th> <td></td> <td><input type="checkbox"/></td> <td><input type="checkbox"/></td> <td><input type="checkbox"/></td> <td><input type="checkbox"/></td> </tr> <tr> <th>455 mm</th> <td></td> <td><input type="checkbox"/></td> <td><input type="checkbox"/></td> <td><input type="checkbox"/></td> <td><input type="checkbox"/></td> </tr> <tr> <th>505 mm</th> <td></td> <td></td> <td><input type="checkbox"/></td> <td><input type="checkbox"/></td> <td><input type="checkbox"/></td> </tr> </tbody> </table> <p>Sélectionner pour dossier HP2 PROFILÉ Largeur et hauteur dans le tableau ci-joint</p>				Largeur					305 mm	355 mm	405 mm	455 mm	505 mm	Hauteur	305 mm	<input type="checkbox"/>					355 mm	<input type="checkbox"/>	<input type="checkbox"/>				405 mm		<input type="checkbox"/>	<input type="checkbox"/>	<input type="checkbox"/>	<input type="checkbox"/>	455 mm		<input type="checkbox"/>	<input type="checkbox"/>	<input type="checkbox"/>	<input type="checkbox"/>	505 mm			<input type="checkbox"/>	<input type="checkbox"/>	<input type="checkbox"/>													
				Largeur																																																					
		305 mm	355 mm	405 mm	455 mm	505 mm																																																			
Hauteur	305 mm	<input type="checkbox"/>																																																							
	355 mm	<input type="checkbox"/>	<input type="checkbox"/>																																																						
	405 mm		<input type="checkbox"/>	<input type="checkbox"/>	<input type="checkbox"/>	<input type="checkbox"/>																																																			
	455 mm		<input type="checkbox"/>	<input type="checkbox"/>	<input type="checkbox"/>	<input type="checkbox"/>																																																			
	505 mm			<input type="checkbox"/>	<input type="checkbox"/>	<input type="checkbox"/>																																																			
<b>Dossier HP2 Sport</b> 		<input type="checkbox"/>	568,72 €	600 €	  <p>HP2 Sport</p>	9961008																																																			
<table border="1"> <thead> <tr> <th>Choix</th> <th>Largeur</th> <th>Hauteur</th> <th>Fauteuil</th> </tr> </thead> <tbody> <tr> <td><input type="checkbox"/> HPS12</td> <td>30cm</td> <td rowspan="4">23cm</td> <td>30.50 à 33cm</td> </tr> <tr> <td><input type="checkbox"/> HPS14</td> <td>35cm</td> <td>35.50 à 38cm</td> </tr> <tr> <td><input type="checkbox"/> HPS16</td> <td>40cm</td> <td>40.50 à 43cm</td> </tr> <tr> <td><input type="checkbox"/> HPS18</td> <td>45cm</td> <td>45.50 à 48cm</td> </tr> </tbody> </table> <p>Sélectionner pour dossier HP2 SPORT Largeur et hauteur dans le tableau ci-joint</p>		Choix	Largeur	Hauteur			Fauteuil	<input type="checkbox"/> HPS12	30cm	23cm	30.50 à 33cm	<input type="checkbox"/> HPS14	35cm	35.50 à 38cm	<input type="checkbox"/> HPS16	40cm	40.50 à 43cm	<input type="checkbox"/> HPS18	45cm	45.50 à 48cm																																					
Choix	Largeur	Hauteur	Fauteuil																																																						
<input type="checkbox"/> HPS12	30cm	23cm	30.50 à 33cm																																																						
<input type="checkbox"/> HPS14	35cm		35.50 à 38cm																																																						
<input type="checkbox"/> HPS16	40cm		40.50 à 43cm																																																						
<input type="checkbox"/> HPS18	45cm		45.50 à 48cm																																																						
<b>FIXATION DOSSIER</b>																																																									
<b>Fixation pour dossier HP2</b> 																																																									
Fixations dossier 2 points d'ancrage amovible de série <i>Recommandées pour fauteuils manuels</i>																																																									
1920797			Fixation droite	<input type="checkbox"/>	-	-																																																			
1920798			Fixation gauche	<input type="checkbox"/>	-	-																																																			
1920800 x2	Extensions de réglage (La paire)			<input type="checkbox"/>	43,00 €	45,37 €																																																			
<input type="checkbox"/> 2 points amovibles de série <small>(Autre fixation contacter votre représentant)</small> 1920797  1920798 <small>(références à saisir)</small>		<input type="checkbox"/> PH-02341 Extension de réglage <small>(Se référer à la charte d'installation p.51)</small> 		<i>A choisir plutôt pour les FRM pour facilité le pliage du fauteuil</i>																																																					
Fixations dossier 4 points d'ancrage fixes <i>Recommandées pour fauteuils électriques</i>																																																									
1920615			Ø22 mm	<input type="checkbox"/>	-	-																																																			
1920799			Ø25 mm	<input type="checkbox"/>	-	-																																																			
<input type="checkbox"/> 4 points fixes D1100 <input type="checkbox"/> 22mm D1104 <input type="checkbox"/> 25mm 		Pas d'extension possible pour la fixation 4 points fixes		<i>A choisir plutôt pour les FRE, ancrage fixe</i>																																																					
<b>Appui thoracique</b>																																																									
<b>Appuis thoraciques PREMIUM</b> 		<input type="checkbox"/>	116 €	122 €	 <p>Sélectionner les appuis thoraciques sur dossier premium dans le tableau ci-joint</p>	9961008																																																			
<table border="1"> <thead> <tr> <th rowspan="2">Choix des Appuis thoraciques</th> <th colspan="2">Profondeur 11cm</th> </tr> <tr> <th>Petit Hauteur 17,50cm</th> <th>Moyen Hauteur 20cm</th> </tr> </thead> <tbody> <tr> <td><input type="checkbox"/> Sans</td> <td><input type="checkbox"/> D3852D <input type="checkbox"/> D3852G</td> <td><input type="checkbox"/> D3853D <input type="checkbox"/> D3853G</td> </tr> </tbody> </table>		Choix des Appuis thoraciques	Profondeur 11cm				Petit Hauteur 17,50cm	Moyen Hauteur 20cm	<input type="checkbox"/> Sans	<input type="checkbox"/> D3852D <input type="checkbox"/> D3852G	<input type="checkbox"/> D3853D <input type="checkbox"/> D3853G																																														
Choix des Appuis thoraciques	Profondeur 11cm																																																								
	Petit Hauteur 17,50cm	Moyen Hauteur 20cm																																																							
<input type="checkbox"/> Sans	<input type="checkbox"/> D3852D <input type="checkbox"/> D3852G	<input type="checkbox"/> D3853D <input type="checkbox"/> D3853G																																																							
<b>Appuis thoraciques pour HP2 Externe</b> 																																																									
Physipro	Appui thoracique HP2 externe sur dossier rigide PETIT Hauteur 17,5 cm / Profondeur 11 cm					9961008																																																			
1920801		Droit	<input type="checkbox"/>	90,42 €	95,39 €	9961008																																																			
1920802		Gauche	<input type="checkbox"/>	90,42 €	95,39 €																																																				
Physipro	Appui thoracique HP2 externe sur dossier rigide MOYEN Hauteur 17,5 cm / Profondeur 11 cm					9961008																																																			
1920803		Droit	<input type="checkbox"/>	90,42 €	95,39 €																																																				
1920804		Gauche	<input type="checkbox"/>	90,42 €	95,39 €																																																				

**Forfait A**  
 Concerne toutes les options disponibles et au choix pour les membres supérieurs :  
**Montant forfaitaire maximal 600€ PLV TTC**

<b>POUR LE CHOIX DE LA TAILLE DES DOSSIERS, VEUILLEZ VOUS REFERER A LA CHARTE D'INSTALLATION</b>			
Choix des Appuis thoraciques	<input type="checkbox"/> Sans H 	<b>Profondeur 11cm</b>	
		Petit Hauteur 17.50cm	<input type="checkbox"/> 1920801 <input type="checkbox"/> 1920802
		Moyen Hauteur 20cm	<input type="checkbox"/> 1920803 <input type="checkbox"/> 1920804

Appui thoracique classique Vermeiren					
L04	Appui thoracique				
L04 L Réf 1916503	<b>Gauche</b> (img 55) <i>Incompatible avec dossier pliant ou ajustable en hauteur</i>		<input type="checkbox"/>	375,89 €	396,56 €
L04S L Réf 1916505	<b>Gauche petite taille</b> (img 56) <i>Incompatible avec dossier pliant ou ajustable en hauteur</i>		<input type="checkbox"/>	313,23 €	330,46 €
L04 R Réf 1916504	<b>Droit</b> (img 55) <i>Incompatible avec dossier pliant ou ajustable en hauteur</i>		<input type="checkbox"/>	375,89 €	396,56 €
L04S R Réf 1916506	<b>Droit petite taille</b> (img 56) <i>Incompatible avec dossier pliant ou ajustable en hauteur</i>		<input type="checkbox"/>	313,23 €	330,46 €
 <i>Img 55</i>  <i>Img 56 (Petite taille)</i>					
Sangle thoracique					
00.01	<b>Bande multi-usage neoflex</b>				
2997957	o Small (Longueur 100cm/Largeur 8cm)		<input type="checkbox"/>	95 €	100,23 €
2997958	o Medium (Longueur 140cm/Largeur 10cm)		<input type="checkbox"/>	95 €	100,23 €
2997959	o Large (Longueur 160cm/Largeur 10cm)		<input type="checkbox"/>	95 €	100,23 €
2997960	o X-Large (Longueur 180cm/Largeur 10cm)		<input type="checkbox"/>	95 €	100,23 €
00.02	<b>Extension bande multi-usage neoflex</b>				
2997957	o Small (Longueur 80cm/Largeur 8cm)		<input type="checkbox"/>	170 €	179,35 €
2997958	o Medium (Longueur 80cm/Largeur 10cm)		<input type="checkbox"/>	171 €	180,41 €
2997960	o X-Large (Longueur 80cm/Largeur 10cm)		<input type="checkbox"/>	172 €	181,46 €
20.01	<b>Harnais large neoflex</b>				
2997879	o X-Small		<input type="checkbox"/>	185 €	195,18 €
2997880	o Small		<input type="checkbox"/>	185 €	195,18 €
2997881	o Medium		<input type="checkbox"/>	185 €	195,18 €
2997882	o Large		<input type="checkbox"/>	185 €	195,18 €
2997883	o X-Large		<input type="checkbox"/>	185 €	195,18 €
20.02	<b>Harnais large avec zip neoflex</b>				
2997842	o X-Small		<input type="checkbox"/>	199 €	209,95 €
2997843	o Small		<input type="checkbox"/>	199 €	209,95 €
2997844	o Medium		<input type="checkbox"/>	199 €	209,95 €
2997845	o Large		<input type="checkbox"/>	199 €	209,95 €
2997846	o X-Large		<input type="checkbox"/>	199 €	209,95 €
20.03	<b>Harnais étroit neoflex</b>				
2997874	o X-Small		<input type="checkbox"/>	179 €	188,85 €
2997875	o Small		<input type="checkbox"/>	179 €	188,85 €
2997876	o Medium		<input type="checkbox"/>	179 €	188,85 €
2997877	o Large		<input type="checkbox"/>	179 €	188,85 €
2997878	o X-Large		<input type="checkbox"/>	179 €	188,85 €
20.04	<b>Harnais étroit avec zip neoflex</b>				
2997859	o X-Small		<input type="checkbox"/>	195 €	205,73 €
2997860	o Small		<input type="checkbox"/>	195 €	205,73 €
2997861	o Medium		<input type="checkbox"/>	195 €	205,73 €
2997862	o Large		<input type="checkbox"/>	195 €	205,73 €
2997863	o X-Large		<input type="checkbox"/>	195 €	205,73 €

**Forfait A**  
 Concerne toutes les options disponibles et au choix pour les membres supérieurs :  
**Montant forfaitaire maximal 600€ PLV TTC**

9961008

9961008


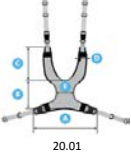

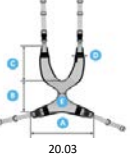


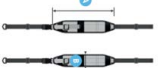









9961008

9961008

9961008

9961008

9961008

									
Dispositifs de positionnement de l'épaule									
Harnais d'épaule									
20.05	Harnais d'épaules <b>neoflex</b>								
2997892		o Small	<input type="checkbox"/>	170 €	179,35 €				
2997893		o Medium	<input type="checkbox"/>	171 €	180,41 €				
2997894		o Large	<input type="checkbox"/>	172 €	181,46 €				
2997895		o X-Large	<input type="checkbox"/>	172 €	181,46 €				
20.06	Harnais d'épaules boucle sac à dos <b>neoflex</b>								
2997899		o Small	<input type="checkbox"/>	176 €	185,68 €				
2997901		o Medium	<input type="checkbox"/>	176 €	185,68 €				
2997902		o Large	<input type="checkbox"/>	176 €	185,68 €				
2997903		o X-Large	<input type="checkbox"/>	176 €	185,68 €				
									
Sélectionner les options en cochant les cases SVP				Prix Public HT	Prix Public TTC	Code remboursement			
Gouttière									
				Gauche	Droite				
B66	Gouttière fixe <i>Uniquement sur accoudoir BI5</i>			<input type="checkbox"/>	<input type="checkbox"/>	113,17 €	119,39 €		
B660	Gouttière orientable <i>Uniquement sur accoudoir BI5</i>			<input type="checkbox"/>	<input type="checkbox"/>	113,17 €	119,39 €		
B66M	Gouttière Fixe PU avec appui palmaire court <i>Longueur 46,5cm</i> <i>Uniquement sur accoudoir BI5</i>			<input type="checkbox"/>	<input type="checkbox"/>	226,84 €	239,32 €		
B66ML	Gouttière Fixe PU avec appui palmaire long <i>Longueur 53,5cm</i> <i>Uniquement sur accoudoir BI5</i>			<input type="checkbox"/>	<input type="checkbox"/>	284,68 €	300,34 €		
B66MA	Gouttière Fixe PU avec pommeau ergonomique court <i>Longueur 47,7cm</i> <i>Uniquement sur accoudoir BI5</i>			<input type="checkbox"/>	<input type="checkbox"/>	235,91 €	248,89 €		
B66MAL	Gouttière Fixe PU avec pommeau ergonomique long <i>Longueur 54,7cm</i> <i>Uniquement sur accoudoir BI5</i>			<input type="checkbox"/>	<input type="checkbox"/>	292,63 €	308,72 €		
B66OM	Gouttière Orientable PU avec appui palmaire court <i>Longueur 46,5cm</i> <i>Uniquement sur accoudoir BI5</i>			<input type="checkbox"/>	<input type="checkbox"/>	212,00 €	223,66 €		
B66OML	Gouttière Orientable PU avec appui palmaire long <i>Longueur 53,5cm</i>			<input type="checkbox"/>	<input type="checkbox"/>	284,68 €	300,34 €		
B66OMA	Gouttière Orientable PU avec pommeau ergonomique court <i>Longueur 47,7cm</i> <i>Uniquement sur accoudoir BI5</i>			<input type="checkbox"/>	<input type="checkbox"/>	235,91 €	248,89 €		
B66OMAL	Gouttière Orientable PU avec pommeau ergonomique long <i>Longueur 54,7cm</i> <i>Uniquement sur accoudoir BI5</i>			<input type="checkbox"/>	<input type="checkbox"/>	292,63 €	308,72 €		
									
									

**Forfait A**  
 Concerne toutes les options disponibles et au choix pour les membres supérieurs :  
 Montant forfaitaire maximal 600€ PLV TTC

9961008

9961008

9961008

MEMBRES INFÉRIEURS - Forfait B

Éléments posturaux pouvant être installées sur tous VHP modulaire,  
conçus pour maintenir, compenser ou corriger le positionnement du corps  
**Prescription d'un ou plusieurs éléments posturaux à hauteur du montant forfaitaire maximal de 600€ PLV**  
Cumulable avec le forfait A membres supérieurs

Sélectionner les options en cochant les cases SVP

Prix Public HT

Prix Public TTC


PLV\* TTC

Code remboursement

PAP du Siège

Base de positionnement du siège

Assise 

Coussin BRIO, housse Lycra 

Coupe plate  
Conseiller pour fauteuil roulant électrique  
(Avec plaque d'assise rigide)

196,75 €

207,57 €

Biseau anti effet hamac 3,75 cm en option  
Conseillé pour installation sur fauteuil roulant manuel

60,00 €

63,30 €

9908391

LARGEUR\*

PROFONDEUR* \ mm	380	405	430	455	480	505
405	<input type="checkbox"/>	<input type="checkbox"/>	<input type="checkbox"/>	<input type="checkbox"/>	<input type="checkbox"/>	<input type="checkbox"/>
455	<input type="checkbox"/>	<input type="checkbox"/>	<input type="checkbox"/>	<input type="checkbox"/>	<input type="checkbox"/>	<input type="checkbox"/>

Sélectionner  
Largeur et Profondeur dans le tableau ci-joint



Coussin BRIO

Coussin ULTRA, épaisseur 8cm, Housse Lycra 

Coussin Coupe plate

329,45 €

347,57 €

Coussin coupe canevas

329,45 €

347,57 €

9908391

LARGEUR

PROFONDEUR \ mm	380	430	480
430	<input type="checkbox"/>	<input type="checkbox"/>	<input type="checkbox"/>
455	<input type="checkbox"/>	<input type="checkbox"/>	<input type="checkbox"/>
505	<input type="checkbox"/>	<input type="checkbox"/>	<input type="checkbox"/>

Coussin coupe plate  
Pour fauteuil roulant électrique

Sélectionner  
Largeur et Profondeur dans le tableau ci-joint

LARGEUR

PROFONDEUR \ mm	380	405	430	455	480	505
405	<input type="checkbox"/>	<input type="checkbox"/>	<input type="checkbox"/>	<input type="checkbox"/>	<input type="checkbox"/>	<input type="checkbox"/>
455	<input type="checkbox"/>	<input type="checkbox"/>	<input type="checkbox"/>	<input type="checkbox"/>	<input type="checkbox"/>	<input type="checkbox"/>


Coussin coupe canevas  
Pour fauteuil manuel avec assise  
souple sans renfort ABS

Sélectionner  
Largeur et Profondeur dans le tableau ci-joint

Coussin ULTRA



**Forfait B**  
Concerne toutes les options disponibles et au choix pour les membres inférieurs: **Montant forfaitaire maximal 600€ PLV TTC**

Coussin PHYSIAIR, épaisseur 7,5 cm, Housse Lycra 

Coussin Coupe plate

301,02 €

317,58 €

(Pour fauteuil roulant électrique avec plaque d'assise rigide)

Biseau anti effet hamac 3,75 cm en option  
Conseillé pour installation sur fauteuil manuel

60,00 €

63,30 €

9908391

9908391

LARGEUR


PROFONDEUR \ mm	380	405	430	455	480	505
405	<input type="checkbox"/>	<input type="checkbox"/>	<input type="checkbox"/>	<input type="checkbox"/>	<input type="checkbox"/>	<input type="checkbox"/>
455	<input type="checkbox"/>	<input type="checkbox"/>	<input type="checkbox"/>	<input type="checkbox"/>	<input type="checkbox"/>	<input type="checkbox"/>

Sélectionner  
Largeur et Profondeur dans le tableau



Coussin PHYSIAIR

Composition du coussin Physiair



Feuille Stimulite :

La matrice alvéolaire souple de Stimulite est composée d'alvéoles à parois minces et épaisses qui fléchissent lorsqu'elles sont compressées, soulageant ainsi la pression.  
"l'empreinte" stimule l'action des vaisseaux capillaires et le flux sanguin circule plus facilement dans les tissus, contribuant ainsi à une meilleure santé de la peau.



Coussinage Physiair :

Le coussin Physiair est doté de cavités cylindriques offrant plusieurs bienfaits posturaux. Ces cavités sont conçues avec différentes profondeurs et différents diamètres. Le diamètre des cavités est plus grand au niveau de la cuvette pour permettre plus d'immersion dans le coussin. La profondeur des cavités procure une stabilité fonctionnelle assurant ainsi un contrôle de la pression au niveau de zones critiques.

Housse incontinance supplémentaire

62 €

65,41 €

9908391

Housse top cover LYCRA

66 €

69,63 €

9908391

Base de positionnement du bassin

20.07

Ceinture Pelvienne/Abdominale 

2997909

o X-Small

86 €

90,73 €

2997910

o Small

86 €

90,73 €

2997911

o Medium

86 €

90,73 €

2997912

o Large

86 €

90,73 €




2997913

o X-Large

86 €

90,73 €

9922913

30.01	Ceinture 2 points <b>neoflex</b>						9922913	
2997943		o Small	<input type="checkbox"/>	85 €	89,68 €			
2997944		o Medium	<input type="checkbox"/>	85 €	89,68 €			
2997945		o Large	<input type="checkbox"/>	85 €	89,68 €			
30.02	Ceinture 4 points <b>neoflex</b>							
2997937		o Small	<input type="checkbox"/>	105 €	110,78 €			
2997938		o Medium	<input type="checkbox"/>	105 €	110,78 €			
2997939		o Large	<input type="checkbox"/>	105 €	110,78 €			
30.03	Sangle Pelvienne d'abduction <b>neoflex</b>							
2997967		o X-Small	<input type="checkbox"/>	69 €	72,80 €			
2997968		o Small	<input type="checkbox"/>	69 €	72,80 €			
2997969		o Medium	<input type="checkbox"/>	69 €	72,80 €			
2997970		o Large	<input type="checkbox"/>	69 €	72,80 €			
						<p><b>Forfait B</b>            Concerne toutes les options disponibles et au choix pour les membres inférieurs.  <b>Montant forfaitaire maximal 600€ PLV TTC</b></p>		
<b>Dispositifs de positionnement du genou</b>								
40.01	Sangle appui mollet <b>neoflex</b>							
2997952		o Small	<input type="checkbox"/>	86 €	90,73 €			
2997949		o Medium	<input type="checkbox"/>	86 €	90,73 €			
2997950		o Large	<input type="checkbox"/>	86 €	90,73 €			
2997951		o X-Large	<input type="checkbox"/>	86 €	90,73 €			
40.02	Maintien de cheville <b>neoflex</b>							
2998389		o X-Small	<input type="checkbox"/>	125 €	131,88 €			
2998386		o Small	<input type="checkbox"/>	125 €	131,88 €			
2998387		o Medium	<input type="checkbox"/>	125 €	131,88 €			
2998388		o Large	<input type="checkbox"/>	125 €	131,88 €			
2998390		o X-Large	<input type="checkbox"/>	125 €	131,88 €			
<b>SYSTEMES D'ATTACHE pour sangles Néoflex <b>neoflex</b></b>								
1920915	Collier de fixation pour tube rond x2 Ø 25cm			<input type="checkbox"/>	15,00 €	15,83 €		
1920916	Collier de fixation pour tube rond x2 Ø 25cm/22cm/19cm			<input type="checkbox"/>	23,00 €	24,27 €		
1920917	Collier de fixation triangulaire pour TRIGO x2			<input type="checkbox"/>	19,00 €	20,05 €		
Collier de liaison métal ( <i>Un choix de diamètre</i> )								
1920918		Ø 19cm	<input type="checkbox"/>	19,00 €	20,05 €			
1920919		Ø 22cm	<input type="checkbox"/>	19,00 €	20,05 €			
1920920		Ø 25cm	<input type="checkbox"/>	19,00 €	20,05 €			
1920921		Ø 29cm	<input type="checkbox"/>	19,00 €	20,05 €			
1920922		Ø 30cm	<input type="checkbox"/>	19,00 €	20,05 €			
1920923		Ø 35cm	<input type="checkbox"/>	19,00 €	20,05 €			
1920928	Système de support de dossier L34 x1			<input type="checkbox"/>	34,00 €	35,87 €		
1920929	Fixation pour fauteuil roulant de confort INOVYS II Evo			<input type="checkbox"/>	17,00 €	17,94 €		
								
						Fiche de mesure disponible sur <a href="http://vermeiren.fr">vermeiren.fr</a>		

**ACCESSOIRES (FACTURÉS ET LIVRÉS SÉPARÉMENT)**

Sélectionner les options en cochant les cases SVP			Prix Public HT	Prix Public TTC	Prise en charge	code remboursement
24"	Spinergy 24", pneu: Schwalbe Right Run black - mains courantes noires	<input type="checkbox"/>	1 297,80 €	1 369,18 €	sur devis	4960062
24"	Spinergy 24", pneu: Schwalbe Marathon Plus - mains courantes noires	<input type="checkbox"/>	1 348,27 €	1 422,42 €	sur devis	4960062
24"	Roues 24" Off Road (paire de roues supplémentaires) <i>incompatible avec accoudoirs Bi5, Bi5S, B82SL-A, B82S-C, B82-C, B82L-A</i>	<input type="checkbox"/>	563,83 €	594,84 €	-	-
B20	Ceinture de sécurité à clips	<input type="checkbox"/>	33,44 €	35,28 €	-	-
B58	Ceinture de sécurité à fermeture rapide (Réf 1990513)	<input type="checkbox"/>	69,74 €	73,58 €	-	-
B42	Filet de rangement	<input type="checkbox"/>	15,87 €	16,74 €	-	-
B31L	Porte-canne gauche (img 51) - 1915727	<input type="checkbox"/>	27,72 €	29,24 €	sur devis	4960062
B31R	Porte-canne droite (img 51) - 1915727	<input type="checkbox"/>	27,72 €	29,24 €	sur devis	4960062
B74PU	Roue avec frein à tambour <b>obligatoirement avec</b> : roues 24" x 1/3 8" <b>Bandages Noirs + Carossage 0° + Poignées au choix PH01, PH04 ou PH05</b>	<input type="checkbox"/>	156,63 €	165,24 €	sur devis	4960062
B74AIR	Roue avec frein à tambour (img 56) <b>obligatoirement avec</b> : roues 24" x 1/3 8" <b>Gonflables Noirs + Carossage 0° + Poignées au choix PH01, PH04 ou PH05</b>	<input type="checkbox"/>	156,63 €	165,24 €	sur devis	4960062
B86	Paire de roues de voyage (img 53) - incompatible avec roulette anti-bascule - 1915726	<input type="checkbox"/>	174,54 €	184,14 €	-	-
	Protection Neopren pour châssis avant (img 63)	<input type="checkbox"/>	53,12 €	56,04 €	-	-
	Couleur spéciale sur devis	<input type="checkbox"/>	327,26 €	345,26 €	-	-

**Coussins GEL " Les indispensables "**

V16	Protège talon gel 120x140 mm (La paire)	<input type="checkbox"/>	74,85 €	78,97 €	-	-
V20	Protection gel pour ceinture de sécurité 325x80 mm et 230x70 mm	<input type="checkbox"/>	61,49 €	64,87 €	-	-
V24	Protection latérale de jambe en gel 310x90 mm (La paire)	<input type="checkbox"/>	213,21 €	224,94 €	-	-
V26	Sangle appui-mollet gel 400x190 mm (La paire)	<input type="checkbox"/>	213,21 €	224,94 €	-	-
V28	Plaque repose-pied gel 155x210 mm (La paire)	<input type="checkbox"/>	170,38 €	179,75 €	-	-
V30	Coussinet adhésif ovale 90x110 mm La paire)	<input type="checkbox"/>	85,29 €	89,98 €	-	-
V32	Coussinet adhésif ovale 100x200 mm (La paire)	<input type="checkbox"/>	73,52 €	77,56 €	-	-
V34	Coussinet adhésif ovale 115x305 mm (L'unité)	<input type="checkbox"/>	88,22 €	93,07 €	-	-
V36	Coussinet adhésif ovale 120x70 mm (L'unité)	<input type="checkbox"/>	40,10 €	42,31 €	-	-
Set V40	Bouton gel protège genou rotatif 100x100 mm (La paire)	<input type="checkbox"/>	100,26 €	105,77 €	-	-

**"LES INDISPENSABLES"**  
Fiche de mesure disponible sur

## Pensez à nos différents systèmes de rampes ultra-pratiques !



Rampes pliantes 692  
avec housse de




longueur 180cm • poids 2x9kg • poids supporté : 2x150kg



Quickramp



Kit rampes



Rampes sur mesure

		<u>Sélectionner les options cochant les cases SVP</u>		Prix Public HT	Prix Public TTC	Prise en charge	Code remboursement
<b>RAMPES PLIABLES</b>							
8002925	Paire de Rampes 692 (180 cm) avec sacs de rangement	<input type="checkbox"/>		329,00 €	347,10 €	-	-
<b>KITS RAMPES</b>							
8002565	Rampes extérieures Kit N°1 (de 1,8 à 5,5 cm)	<input type="checkbox"/>		69,00 €	72,80 €	-	-
8002566	Rampes extérieures Kit N°2 (de 3,6 à 9,1 cm)	<input type="checkbox"/>		138,00 €	145,59 €	-	-
8002567	Rampes extérieures Kit N°3 (de 7,2 à 12,7 cm)	<input type="checkbox"/>		229,90 €	242,54 €	-	-
8002568	Rampes extérieures Kit N°4 (de 10,8 à 16,3 cm)	<input type="checkbox"/>		327,00 €	344,99 €	-	-
8003004	Rampes extérieures Kit N°5 (de 14,4 à 19,9 cm)	<input type="checkbox"/>		479,00 €	505,35 €	-	-
<b>QUICKRAMPS</b>							
8002582	Kit Quickramp 10 mm	<input type="checkbox"/>		34,50 €	36,40 €	-	-
8002583	Kit Quickramp 12 mm	<input type="checkbox"/>		37,90 €	39,98 €	-	-
8002584	Kit Quickramp 14 mm	<input type="checkbox"/>		43,90 €	46,31 €	-	-
8002585	Kit Quickramp 16 mm	<input type="checkbox"/>		46,90 €	49,48 €	-	-
<b>RAMPES SUR MESURE (Cf Fiche de mesure spécifique sur Vermeiren.fr - Produit- Accessoire)</b>							
Sur mesure	Rampe ALPHA	<input type="checkbox"/>		Veuillez vous rapprocher du service commercial		-	-
Sur mesure	Rampe BETA	<input type="checkbox"/>		Veuillez vous rapprocher du service commercial		-	-
Sur mesure	Rampe GAMMA	<input type="checkbox"/>		Veuillez vous rapprocher du service commercial		-	-
<b>TOTAL</b>							
<b>Commentaires</b>							