



# SIGMA

## MIDWHEELDRIVE

Design attractif - Qualité et Fiabilité  
Ajustables aux besoins personnels

**SIGMA - chaise roulante électrique**

NV VERMEIREN NV - Kalmthout

[orders@vermeiren.be](mailto:orders@vermeiren.be)

Date en votre n° client + ref. :

**Veillez d'abord spécifier votre choix de roues avant (230x70 est le standard)**

**SIGMA avec roues avant 200x50 (=surtout intérieur)**

**SIGMA avec roues avant 230x70 (=surtout extérieur)**

**Prix de base à partir de :**

**7882,56**

**S** = Standaard

= option sans supplément de prix

= option avec supplément de prix

### CONFIGURATION


#### Moteur

6 km/h	<input type="radio"/>		
10 km/h	<input type="radio"/>		

#### largeur de siège

400 mm	<input type="radio"/>		
450 mm	<input type="radio"/>		
500 mm	<input type="checkbox"/>	270,56 €	

#### Profondeur de siège

420 mm	<input type="radio"/>		
440 mm	<input type="radio"/>		
460 mm	<input type="radio"/>		
480 mm	<input type="radio"/>		
500 mm	<input type="radio"/>		
520 mm	<input type="radio"/>		

#### Hauteur de siège

435 mm	<input type="radio"/>		
453 mm	<input type="radio"/>		
465 mm	<input type="radio"/>		
478 mm	<input type="radio"/>		
480 mm	<input type="radio"/>		
495 mm	<input type="radio"/>		

### COMMANDE

#### Commande

R	Droit	<input type="radio"/>	
L	Gauche	<input type="radio"/>	
Analogue	Commande standard REM 2xx range (analogue)	<b>S</b>	-
LCD	Commande liNX LCD touch screen	<input type="radio"/>	

#### Escamotable

SE53	Conduite escamotable	<input type="radio"/>	
SE53Z	Idem, - réglable pour accès table (pas possible avec SE64)	<b>S</b>	
SE53A	Conduite escamotable - 3 positions (pas possible avec SE64)	<input type="radio"/>	

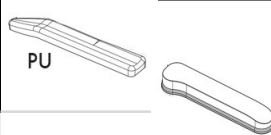
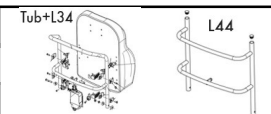
#### Commande : options

SE64 - fixed	Commande séparée pou verins - fixée sur l'accoudoir opposé à la	<input type="radio"/>	
SE64 - swivel	idem, fixée avec la commande	<input type="radio"/>	
SE02	Commande dans la tablette	<input type="checkbox"/>	2.266,79 €
SE04	Commande au menton	<input type="checkbox"/>	2.449,59 €
SE08	Commande à l'arrière	<input type="checkbox"/>	95,82 €
SE09	Double commande tierce personne (2 controllers)	<input type="checkbox"/>	791,30 €
SE82	Commande à bouton avec octopus	<input type="checkbox"/>	2.924,88 €
SE83	Commande mini joystick	<input type="checkbox"/>	2.924,88 €

prix en € tva compris - valable jusqu'au 31/12/2023

Sous réserve de modifications techniques

revision 01/12/

<b>ACCOUDOIR</b>				
	Manchette PU	<input type="radio"/>		
	Manchette SOFT	<input checked="" type="radio"/>		
	Manchette SKAI noir	<input type="radio"/>		
B660	Manchette gouttière orientable (pas compatible avec B15 -SE74 -SE16)			
	Droit	<input type="checkbox"/>	210,69 €	
	Gauche	<input type="checkbox"/>	210,69 €	
<b>REPOSE-PIEDS</b>				
B06	Repose-pieds amovibles	<input checked="" type="radio"/>		
BA6	Repose-pieds amovibles - raccourcis (7 cm)	<input type="radio"/>		
<b>REPOSE-JAMBES MANUELLES</b>				
Droit				
BZ7	Repose-jambe mécanique et auto-corrigeant	<input type="checkbox"/>	168,18 €	
BZ8	Repose-jambe mécanique et auto-corrigeant - raccourci (7cm)	<input type="checkbox"/>	168,18 €	
Links				
BZ7	Repose-jambe mécanique et auto-corrigeant	<input type="checkbox"/>	168,88 €	
BZ8	Repose-jambe mécanique et auto-corrigeant - raccourci (7cm)	<input type="checkbox"/>	168,88 €	
<b>REPOSE-JAMBES ELECTRIQUES</b>				
Central				
BZ10E	Repose-jambe 1 pièce électrique	<input type="checkbox"/>	1.462,45 €	
Rechts				
BZE ART	Repose-jambe de confort électrique (1 actuator)	<input type="checkbox"/>	731,23 €	
Links				
BZE ART	Repose-jambe de confort électrique (1 actuator)	<input type="checkbox"/>	731,23 €	
<b>ZIT</b>				
L35 Soft	Siège anatomique SOFT	<input type="checkbox"/>	255,93 €	
L35 3D NET	Siège anatomique 3D NET	<input type="checkbox"/>	255,91 €	
L35 Skai	Siège anatomique SKAI noir	<input type="checkbox"/>	255,91 €	
L16F	Planche de base en bois - sans coussin	<input type="radio"/>	-	
L16F+L35 soft	Planche de base en bois avec L35 Soft - amovible	<input type="checkbox"/>	255,91 €	
L16F+L35 3D	Planche de base en bois avec L35 3D NET - amovible	<input type="checkbox"/>	255,91 €	
L16F+L35 skai	Planche de base en bois avec L35 Skai - amovible	<input type="checkbox"/>	255,91 €	
<b>DOSSIER</b>				
<b>Type du dossier</b>				
L34	Dossier de confort - standard	<input type="checkbox"/>	270,55 €	
L34 buisframe	Dossier de confort - modèle tubulaire	<input type="checkbox"/>	270,55 €	
L44	Dossier tubulaire, réglable en tension	<input type="radio"/>		
<b>POSITIONERING</b>				
SE30	Siège à réglage manuele	<input type="radio"/>		
SE34	Dossier à réglage manuele	<input type="radio"/>		
SE36	Dossier réglable manuele et dossier 30°	<input type="checkbox"/>	365,61 €	
SE39	Siège et dossier à réglage électrique (2 actuators)	<input type="checkbox"/>	2.778,64 €	
SE40	Siège à réglage électrique (20° - 1 actuator)	<input type="checkbox"/>	1.389,32 €	
SE41	Dossier à réglage électrique (30° - 1 actuator)	<input type="checkbox"/>	1.389,32 €	
SE42	Réglage électrique de l'hauteur du siège	<input type="checkbox"/>	3.217,38 €	
SE42+SE40	Réglage électrique de l'hauteur du siège 300 mm et siège à réglage électrique (2 actuators)	<input type="checkbox"/>	4.606,70 €	
SE42+SE39	Réglage électrique de l'hauteur du siège 300 mm avec siège et dossier à réglage électr.-3act.- pas avec tubulure L44	<input type="checkbox"/>	5.996,02 €	

<b>Accessoires pour le siège et le dossier</b>					
SE16	Protèges vêtements en plexi <i>(pas comptable avec B66 B66O)</i>	<input type="radio"/>			
B22	Selle d'abduction	<input type="checkbox"/>	90,67 €		
L04	Pelote de dos				
	Droite	<input type="checkbox"/>	118,46 €		
	Gauche	<input type="checkbox"/>	118,46 €		
L04S	Idem, small				
	Droite	<input type="checkbox"/>	118,46 €		
	Gauche	<input type="checkbox"/>	118,46 €		
L55	Appui-tête réglable	<input type="checkbox"/>	219,36 €		
L58	Appui-tête réglable en largeur et rotatif	<input type="checkbox"/>	219,36 €		
L58C	Appui-tête réglable en largeur et rotatif - modèle de confort	<input type="checkbox"/>	219,36 €		
<b>ROUES et PNEUS</b>					
<b>Roues avant (SIGMA 200X50) ou (SIGMA 230 230X70)</b>					
	Bandage - noir - lisses	<input type="radio"/>			
<b>Mid (drive) - roues (3.00 x 8)</b>					
	Pneumatique - noir - crampons	<input type="radio"/>			
	Pneumatique - noir - lisses	<input type="radio"/>			
	Pneumatique - gris - crampons	<input type="radio"/>			
	Bandage - noir - crampons	<input type="checkbox"/>	122,96 €		
<b>COULEURS (cadre)</b>					
			<b>mat</b>	<b>gloss</b>	
C4	Rouge	<input type="radio"/>	<input type="radio"/>	-	
C5	Noir	<input type="radio"/>	-		
C8	Jaune	<input type="radio"/>	<input type="radio"/>	-	
C29	Argent	<input type="radio"/>	<input type="radio"/>	-	
C53	Orange	<input type="radio"/>	<input type="radio"/>	-	
C55	Inox	<input type="radio"/>	<input type="radio"/>	-	
C59	Champagne	<input type="radio"/>	<input type="radio"/>	-	
C56	Bleu metal	<input type="radio"/>	<input type="radio"/>	-	
C76	Blanc	<input type="radio"/>	<input type="radio"/>	-	
C79	Bleu pâle	<input type="radio"/>	<input type="radio"/>	-	
C85	Vert brillant	<input type="radio"/>	<input type="radio"/>	-	
C71	Bleu brillant	-	<input type="radio"/>	-	
C72	Rouge brillant	-	<input type="radio"/>	-	
C73	Vert metal	-	<input type="radio"/>	-	
C78	Bleu clair brillant	-	<input type="radio"/>	-	
C87	Orange melon	<input type="radio"/>	<input type="radio"/>	-	
C88	Or	<input type="radio"/>	<input type="radio"/>	-	
C89	Brun	<input type="radio"/>	<input type="radio"/>	-	
<b>OPTIES</b>					
B15	Tablette en plexi	<input type="checkbox"/>	233,99 €		
B31	Port béquilles <i>(ne pas compatible avec SE42 et SE43)</i>	<input type="checkbox"/>	34,99 €		
B58	Ceinture de sécurité	<b>S</b>	-		
SE01	Gardes boues	<b>S</b>	-		
SE19	Eclairage LED	<b>S</b>	-		
SE58	Accroches TAXI	<b>S</b>	-		
SE24	Porte gobelet	<input type="checkbox"/>	40,73 €		
SE26	Barre de poussée	<input type="radio"/>	0,00 €		
SE27	Top case <i>(ne pas compatible avec dossier tubulaire, SE42 &amp; SE43)</i>	<input type="checkbox"/>	131,18 €		
SE74	Rétroviseur (1 pièce) <i>(ne pas compatible avec B15 B66 / B66O)</i>	<input type="checkbox"/>	25,93 €		
SE74A	Rétroviseur rabatable -1 pce <i>(ne pas compat. avec B15 B66/B66O)</i>	<input type="checkbox"/>	25,93 €		
<b>RAMPE</b>					
type 692	Rampe, pliable, paire	<input type="checkbox"/>	300,56 €		