



TriGO^oS - CONFIGURÉ



Fauteuil roulant manuel actif léger, hautement configurable, adaptable et pliable avec potences repose-pieds fixes pour une rigidité optimale. Le fauteuil roulant TRIGO S peut être ultra personnalisé à la commande, du châssis aux roues en passant par le dossier, l'assise et les accoudoirs. De nombreuses couleurs de châssis sont disponibles.

Châssis garanti 4 ans hors pièces d'usure

Poids utilisateur max 130kg

Date et cachet de la société

Prescription Médicale :

Fauteuil roulant modulaire à propulsion manuelle configurable FRMC +Leviérs de basculement
+ Adjonctions si nécessaire + PAP Forfait A membres supérieurs et Forfait B membres inférieurs si nécessaire + Demande sur devis si nécessaire

Qui peut prescrire ?

Prescription par Médecin MPR ou Médecin titulaire d'un DU ou Ergothérapeute

Agence de Phalempin
Tel : 03.28.55.07.98
Fax: 03.20.90.28.89

Agence de Cournon
Tel : 04.73.60.82.40
Fax: 04.73.77.95.94

= Exécution standard

= Option sans supplément de prix

Sélectionner les options en cochant les cases SVP		Prix Public HT	Prix Public TTC	PLV* TTC	Code Remboursement
TRIGO S - Potences fixes Version configurée	<input checked="" type="checkbox"/>	3 131,31 €	3 303,53 €	3 303,53 €	9541045

*Prix limite de vente

POUR RAPPEL : Mode de prise en charge catégorie FRMC

ACHAT	Prix Public HT	Prix Public TTC	PLV* TTC	Code Remboursement
	3 131,31 €	3 303,53 €	3 304,53 €	9541045



POUR RAPPEL : Forfait de mise à disposition MAD + Forfait Livraison

	Prix Public HT	Prix Public TTC	PLV* TTC	Code Remboursement
FORFAIT MAD1 niveau 2 - Pour Achat	236,97 €	250,00 €	250,00 €	4853449
FORFAIT MAD2 niveau 2 - Pour Achat en renouvellement	118,48 €	125,00 €	125,00 €	4836273
LIVRAISON - Pour Achat	47,39 €	50,00 €	50,00 €	1266390

POUR RAPPEL : Forfait SAV1 pour VHP achat

Montant forfaitaire annuel - Sans PLV	Prix Public HT	Prix Public TTC	Code Remboursement
	246,92 €	260,50 €	4894307

*Prix limite de vente

Sélectionner les options en cochant les cases SVP		Prix Public HT	Prix Public TTC	PLV* TTC	Code Remboursement
CHÂSSIS					
Type					
	Pliant par croisillon Poids utilisateur jusqu'à 130kg 	<input checked="" type="checkbox"/>	<input type="checkbox"/>		
<i>Rappel</i>	Simple croisillon poids maxi utilisateur : 70 kg	1,5 croisillon poids maxi utilisateur : 130 kg			Double croisillon poids maxi
Largeur d'assise	30cm 32cm 34cm 36cm 38cm 40cm 42cm 44cm 46cm 48cm 50cm				
Dispositif anti-basculement					
B78R	Roulette anti-bascule droite et appui pour basculement (img 52) - incompatible avec B86 - 1916354 ATTENTION : Hauteur arrière mini 37,5cm. Si la largeur d'assise est ≤36cm il ne sera pas possible de la replier.	<input type="checkbox"/>	-	-	-
B78L	Roulette anti-bascule gauche appui pour basculement (img 52) - incompatible avec B86 - 1916353 ATTENTION : Hauteur arrière mini 37,5cm. Si la largeur d'assise est ≤36cm il ne sera pas possible de la replier.	<input type="checkbox"/>	-	-	-

MODE DE PROPULSION
Configuration standard

	Roues manuelles bilatérales 24" pouces avec mains courantes démontables (Hauteur d'assise ajustable - cf tableau hauteur d'assise avant & arrière)	<input checked="" type="checkbox"/>	<input type="checkbox"/>	-		
--	---	-------------------------------------	--------------------------	---	--	--

Kit Hémipédagogue

HEM2	Double main courantes à droite - pneu 24 x 1 3/8" voir roues compatibles ci-dessus (uniquement avec carrossage 0°) <i>uniquement avec roues PU - obligatoirement avec B40</i> <i>largeur d'assise minimum 38 cm, livré avec freins standards, kit frein relié à commande unilatérale à commander en option (voir catégorie "freins")</i>	<input type="checkbox"/>	257,09 €	271,23 €	271,23 €	9925886
HEM2	Double main courantes à gauche - pneu 24 x 1 3/8" voir roues compatibles ci-dessus (uniquement avec carrossage 0°) <i>uniquement avec roues PU - obligatoirement avec B40</i> <i>largeur d'assise minimum 38 cm, livré avec freins standards, kit frein relié à commande unilatérale à commander en option (voir catégorie "freins")</i>	<input type="checkbox"/>	257,09 €	271,23 €	271,23 €	




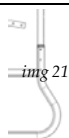
HEM2



B78

DOSSIER
Type

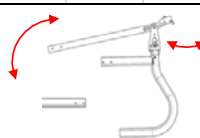
Sélectionner les options en cochant les cases SVP		Prix Public HT	Prix Public TTC	PLV* TTC	
Dossier fixe (img 21) 	<input type="checkbox"/>	<input type="checkbox"/>	-	-	
Dossier réglable en inclinaison de 82° - 102° par vis (img 22)	<input type="checkbox"/>	<input type="checkbox"/>	-	-	
Dossier rabattable par goupille et réglable en inclinaison par vis 82° - 102° (img 23)	<input type="checkbox"/>	<input type="checkbox"/>	-	-	



img 21



img 22



img 23

Poignées de poussée

no PH	Sans poignées de poussée	<input checked="" type="checkbox"/>	<input type="checkbox"/>	-		
PH01	Poignées de poussée fixes - 12 cm	<input type="checkbox"/>	<input type="checkbox"/>	-		
PH02	Poignées de poussée courtes fixes - 8 cm	<input type="checkbox"/>	<input type="checkbox"/>	-		
PH03	Poignées de poussée pliables	<input type="checkbox"/>	<input type="checkbox"/>	-		
PH04	Poignées de poussée ajustables en hauteur (à l'intérieur du dossier)	<input type="checkbox"/>	<input type="checkbox"/>	-		
PH05	Poignées de poussée ajustables en hauteur (derrière le dossier)	<input type="checkbox"/>	<input type="checkbox"/>	-		
PH06	Poignées de poussée pliables et ajustables en hauteur (derrière le dossier)	<input type="checkbox"/>	<input type="checkbox"/>	-		



PH 01-12cm



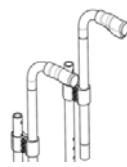
PH 02- 8cm



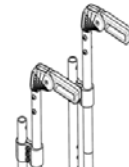
PH 03



PH 04



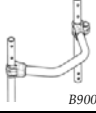




PH 05







PH 06

Hauteur de dossier (Compatibilité poignées de poussée)

Modèles disponibles (voir ci-dessous)	no PH	PH 01	PH 02	PH 03	PH 04	PH 05	PH 06	• : possible Δ : possible uniquement avec un dossier fixe - : impossible			
Hauteur fixe	25 cm	Δ	Δ	Δ	Δ	-	Δ	Δ	<input type="checkbox"/>	<input type="checkbox"/>	-
	27 cm	Δ	Δ	Δ	Δ	-	Δ	Δ	<input type="checkbox"/>	<input type="checkbox"/>	-
	29 cm	Δ	Δ	Δ	Δ	-	Δ	Δ	<input type="checkbox"/>	<input type="checkbox"/>	-
	31 cm	Δ	Δ	Δ	Δ	-	Δ	Δ	<input type="checkbox"/>	<input type="checkbox"/>	-
	33 cm	Δ	Δ	Δ	Δ	-	Δ	Δ	<input type="checkbox"/>	<input type="checkbox"/>	-
	35 cm	•	•	•	•	-	•	•	<input type="checkbox"/>	<input type="checkbox"/>	-

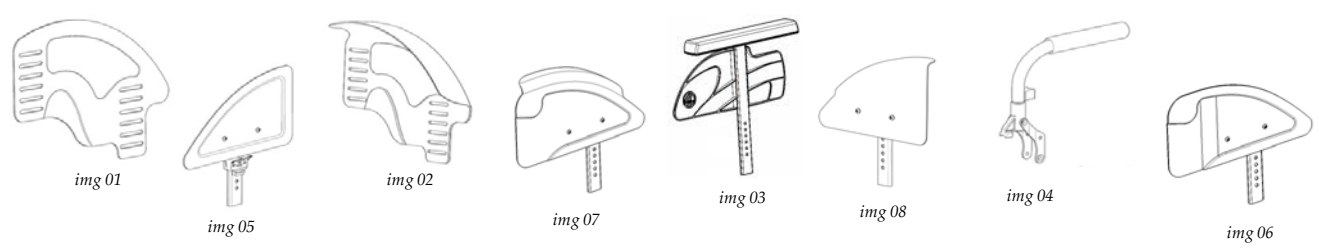
Hauteur fixe	37 cm	•	•	•	•	-	•	•	□	○	-			
	39 cm	•	•	•	•	Δ	•	•	□	○	-			
	41 cm	•	•	•	•	Δ	•	•	□	○	-			
	43 cm	•	•	•	•	Δ	•	•	□	○	-			
	45 cm	•	•	•	•	Δ	•	•	□	○	-			
	47 cm	•	•	•	•	Δ	•	•	□	○	-			
	49 cm	•	•	•	•	Δ	•	•	□	○	-			
	51 cm	•	•	•	•	Δ	•	•	□	○	-			
Hauteur ajustable	25 - 27,5 - 30 cm	Δ	Δ	Δ	-	-	-	-	□	○	-			
	30 - 32,5 - 35 cm	Δ	•	•	Δ	-	-	-	□	○	-			
	35 - 37,5 - 40 cm	•	•	•	•	-	-	-	□	○	-			
	40 - 42,5 - 45 cm	•	•	•	•	-	-	-	□	○	-			
	45 - 47,5 - 50 cm	•	•	•	•	-	-	-	□	○	-			
Tendeur de dossier														
B90	Tendeur de dossier incompatible avec PH00, PH01, PH02, PH03 et PH06								□	○	-			
B900	Barre de stabilisation de dossier (img 54) <i>uniquement avec dossier à hauteur fixe - incompatible avec Poignées PH04</i>								□	○	-			
ASSISE														
Type														
	Toile d'assise réglable en tension et amovible								<input checked="" type="checkbox"/>	○	-	-	-	
	Coussin avec mousse 5 cm d'épaisseur								□	○	-	-	-	
Largeur et Profondeur d'assise  														
Profondeur d'assise	Largeur d'assise en cm													
	Simple croisillon poids maxi utilisateur : 70 kg			1,5 croisillon poids maxi utilisateur : 130 kg					Double croisillon poids maxi					
	30cm	32cm	34cm	36cm	38cm	40cm	42cm	44cm	46cm	48cm	50cm			
32cm	○	○	○											
34cm	○	○	○											
36cm	○	○	○	○	○	○	○	○	○	○	○			
38cm	○	○	○	○	○	○	○	○	○	○	○			
40cm	○	○	○	○	○	○	○	○	○	○	○			
42cm	○	○	○	○	○	○	○	○	○	○	○			
44cm	○	○	○	○	○	○	○	○	○	○	○			
46cm	○	○	○	○	○	○	○	○	○	○	○			
48cm	○	○	○	○	○	○	○	○	○	○	○			
50cm	○	○	○	○	○	○	○	○	○	○	○			
	Largeur HT minimale avec protège-vêtements standard et carrossage des roues à 0°													
	46cm	48cm	50cm	52cm	54cm	56cm	58cm	60cm	62cm	64cm	66cm			
Hauteur d'assise avant (mm)														
Hauteur d'assise avant	roues avant 3"	roues avant 4"	roues avant 5"	roues avant 6"										
38cm	○	○												
40cm	○	○												
41cm	○	○												
42cm	○	○	○											
43cm	○	○	○	○										
44cm	○	○	○	○										
45cm	○	○	○	○										
46cm		○	○	○										
47cm	○	○	○	○										
48cm	○	○	○	○										
49cm	○	○	○	○										
50cm		○	○	○										
51cm		○	○	○										
									Roues de 6" incompatibles avec les angles de potence à 90°					



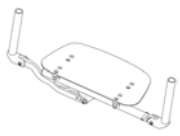




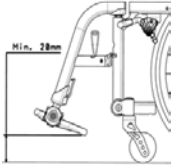
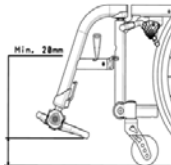
Hauteur d'assise arrière (mm)						
Hauteur d'assise arrière	roues 18"	roues 20"	roues 22"	roues 24"	roues 26"	
32,5cm	○	○				<p>Merci de respecter les recommandations suivantes :</p> <p>Ecart maximum entre hauteur d'assise avant et arrière :</p> <p>Pour les profondeurs 32 à 36cm : différence maxi 4cm</p> <p>Pour les profondeurs 36 à 44cm : différence maxi 7cm</p> <p>Pour les profondeurs 44 à 50cm : différence maxi 10cm</p> 
33,5cm	○	○				
34,5cm	○	○				
35,5cm	○	○	○			
36,5cm	○	○	○			
37,5cm	○	○	○			
38,5cm	○	○	○	○		
39,5cm	○	○	○	○		
40,5cm	○	○	○	○		
41,5cm		○	○	○	○	
42,5cm		○	○	○	○	
43,5cm		○	○	○	○	
44,5cm			○	○	○	
45,5cm			○	○	○	
46,5cm			○	○	○	
47,5cm			○	○	○	
48,5cm				○	○	
49,5cm				○	○	
50,5cm					○	
51,5cm					○	
52,5cm					○	

REVÊTEMENT ASSISE ET DOSSIER							
Dossier L44 Nylon	Nylon - Toile souple, rembourrée, amovible et réglable en tension avec bandes réfléchissantes		<input checked="" type="checkbox"/>	○	-	-	
Dossier L44 Cordura	Cordura - Toile souple, rembourrée, amovible et réglable en tension avec bandes réfléchissantes		<input type="checkbox"/>	○	-	-	
Dossier L44 3D Net	3D Net - Toile souple, rembourrée, amovible et réglable en tension avec bandes réfléchissantes		<input type="checkbox"/>	○	-	-	
Option dossier	Pochette sur le dossier		<input type="checkbox"/>	○	-	-	
Toile d'Assise	Nylon noir		<input type="checkbox"/>	○	-	-	

ACCOUDOIRS						
Protège-vêtements fixes et garde-boue						
B82S fixed	Protège-vêtements fixe - aluminium (img 01) - combinables avec accoudoirs tubes <i>Non compatible avec accoudoir BI5</i>		<input type="checkbox"/>	○	-	-
B82S-C fixed	Protège-vêtements fixe - carbone (img 01) - combinables avec accoudoirs tubes <i>Non compatible avec accoudoir BI5</i>		<input type="checkbox"/>	○	-	-
B82 fixed	Protège-vêtements fixe avec garde-boue en aluminium (img 02) - combinables avec accoudoirs tubes - <i>Non compatible avec accoudoir BI5</i>		<input type="checkbox"/>	○	-	-
B82S-C	Protège-vêtements amovibles - carbone (img 05) - combinables avec accoudoirs tubes - <i>Non compatible avec BI5</i>		<input type="checkbox"/>	○	-	-
B82SL-A	Protège-vêtements longs amovibles - aluminium (img 06) - combinables avec accoudoirs tubes - <i>Non compatible avec BI5</i>		<input type="checkbox"/>	○	-	-
B82L-A	Protège-vêtements long amovibles avec garde-boue - aluminium (img 07) - combinables avec accoudoirs tubes - <i>Non compatible avec BI5</i>		<input type="checkbox"/>	○	-	-
B82-C	Protège-vêtements amovibles avec garde-boue - carbone (img 08) - combinables avec accoudoirs tubes - <i>Non compatible avec BI5</i>		<input type="checkbox"/>	○	-	-

Accoudoirs						
Bi5	Accoudoirs ajustables en hauteur (img 03) - longueur 33 cm <i>Uniquement disponible pour largeurs d'assis de 38 à 50cm</i>		<input type="checkbox"/>	○	-	-
Bi5 alu	Accoudoirs ajustables en hauteur (img 03) - longueur 33 cm <i>Uniquement disponible pour largeurs d'assis de 38 à 50cm</i>		<input type="checkbox"/>	○	-	-
Bi5S	Accoudoirs ajustables en hauteur - manchette courte (img 03) - longueur 20 cm <i>Uniquement disponible pour largeurs d'assis de 32 à 50cm</i>		<input type="checkbox"/>	○	-	-
Bi5S alu	Accoudoirs ajustables en hauteur - manchette courte (img 03) - longueur 20 cm <i>Uniquement disponible pour largeurs d'assis de 32 à 36cm</i>		<input type="checkbox"/>	○	-	-
TUBE	Accoudoirs tubes escamotable vers l'arrière (23 cm) - (img 04) - longueur 23 cm - <i>uniquement avec dossier fixe</i>		<input type="checkbox"/>	○	-	-
TUBE LONG	Accoudoirs tubes escamotable vers l'arrière (28 cm) - (img 04) - longueur 28 cm - <i>uniquement avec dossier fixe</i>		<input type="checkbox"/>	○	-	-



REPOSE-PIEDS						
Angle de potence						
70°	70°	<input type="checkbox"/>	<input type="radio"/>	-	-	
80°	80° incompatible avec roues de 6"	<input type="checkbox"/>	<input type="radio"/>	-	-	
90°	90° incompatible avec roues de 6" et laregur d'assise inférieur à 38cm	<input type="checkbox"/>	<input type="radio"/>	-	-	
Palettes repose-pieds						
Mono-bloc - aluminium (img 10) réglable en hauteur avec sangle talonnière		<input type="checkbox"/>	<input type="radio"/>	-	-	
Mono-bloc - palette en aluminium - pliant (img 11) réglable en hauteur avec sangle talonnière		<input type="checkbox"/>	<input type="radio"/>	-	-	
Mono-bloc - palette en carbone - pliant (img 12) réglable en hauteur avec sangle talonnière		<input type="checkbox"/>	<input type="radio"/>	-	-	
Mono-bloc avec Palette inversée (img 13) réglable en hauteur avec sangle talonnière		<input type="checkbox"/>	<input type="radio"/>	-	-	
Mono-bloc avec Palette inversée carbone ajustable en angle - pliant (img 14) réglable en hauteur avec sangle talonnière		<input type="checkbox"/>	<input type="radio"/>	-	-	
Mono-bloc avec palette escamotable (img 15), réglable en hauteur avec sangle talonnière		<input type="checkbox"/>	<input type="radio"/>	-	-	
Repose-pieds séparés (img 16) <i>uniquement avec ULL 37 à 48 cm</i> Réglable en angle, en profondeur avec sangle talonnière		<input type="checkbox"/>	<input type="radio"/>	-	-	
      						
Pré-réglage de la distance assise-palette (UL)						
	22 cm	<i>uniquement avec palette inversée</i>	<input type="checkbox"/>	<input type="radio"/>	-	 <p>Au moins 5 cm de moins que la hauteur d'assise choisie sur l'avant</p>
	23 cm	<i>uniquement avec palette inversée</i>	<input type="checkbox"/>	<input type="radio"/>	-	
	24 cm	<i>uniquement avec palette inversée</i>	<input type="checkbox"/>	<input type="radio"/>	-	
	25 cm	<i>uniquement avec palette inversée</i>	<input type="checkbox"/>	<input type="radio"/>	-	
	26 cm	<i>uniquement avec palette inversée</i>	<input type="checkbox"/>	<input type="radio"/>	-	
	27 cm	<i>uniquement avec palette inversée</i>	<input type="checkbox"/>	<input type="radio"/>	-	
	28 cm	<i>uniquement avec palette inversée</i>	<input type="checkbox"/>	<input type="radio"/>	-	
	29 cm	<i>uniquement avec palette inversée</i>	<input type="checkbox"/>	<input type="radio"/>	-	
	30 cm	<i>uniquement avec palette inversée</i>	<input type="checkbox"/>	<input type="radio"/>	-	
	31 cm	<i>uniquement avec palette inversée</i>	<input type="checkbox"/>	<input type="radio"/>	-	
	32 cm	<i>uniquement avec palette inversée</i>	<input type="checkbox"/>	<input type="radio"/>	-	
	33 cm	<i>uniquement avec palette inversée</i>	<input type="checkbox"/>	<input type="radio"/>	-	
	34 cm	<i>uniquement avec palette inversée</i>	<input type="checkbox"/>	<input type="radio"/>	-	
	35 cm		<input type="checkbox"/>	<input type="radio"/>	-	
	36 cm		<input type="checkbox"/>	<input type="radio"/>	-	
	37 cm		<input type="checkbox"/>	<input type="radio"/>	-	
	38 cm		<input type="checkbox"/>	<input type="radio"/>	-	
	39 cm		<input type="checkbox"/>	<input type="radio"/>	-	
	40 cm		<input type="checkbox"/>	<input type="radio"/>	-	
	41 cm		<input type="checkbox"/>	<input type="radio"/>	-	
	42 cm		<input type="checkbox"/>	<input type="radio"/>	-	
	43 cm		<input type="checkbox"/>	<input type="radio"/>	-	
	44 cm		<input type="checkbox"/>	<input type="radio"/>	-	
	45 cm		<input type="checkbox"/>	<input type="radio"/>	-	
	46 cm		<input type="checkbox"/>	<input type="radio"/>	-	
						 <p>suite : Au moins 5 cm de moins que la hauteur d'assise choisie sur l'avant</p>

CHOIX DES ROUES

Roues Avant

TAILLE		3"	4"	5"	6"			
standard noir	img 31	<input type="radio"/>	<input type="radio"/>	<input type="radio"/>	<input type="radio"/>			
transparent	img 32	<input type="radio"/>	<input type="radio"/>	<input type="radio"/>	<input type="radio"/>			
alu - argent	img 33	<input type="checkbox"/>	<input type="checkbox"/>	<input type="checkbox"/>	<input type="checkbox"/>			
alu - rouge	img 33	<input type="checkbox"/>	<input type="checkbox"/>	<input type="checkbox"/>	<input type="checkbox"/>			
alu - bleu	img 33	<input type="checkbox"/>	<input type="checkbox"/>	<input type="checkbox"/>	<input type="checkbox"/>			
carbone	img 34	<input type="checkbox"/>	<input type="checkbox"/>	<input type="checkbox"/>	<input type="checkbox"/>			
LED	img 35	<input type="checkbox"/>	<input type="checkbox"/>	<input type="checkbox"/>	<input type="checkbox"/>			

Sélectionnez vos roues en fonction de la hauteur d'assise avant choisie précédemment.
Roues 6" incompatibles avec angle de repose-pieds 90°



img 31



img 32



img 33



img 34



img 35

Roues Arrière

18"	Roues standard 18" - Pneus Schwalbe Marathon Racer	<input type="checkbox"/>	<input type="radio"/>	-		
20"	Roues légères 20" Design - pneus Schwalbe Right Run Noirs	<input type="checkbox"/>	<input type="radio"/>	-		
22"	Roues légères 22" Design - pneus Schwalbe Right Run Noirs	<input type="checkbox"/>	<input type="radio"/>	-		
24"	Roues PU 24" - pneus bandages noirs (1916185) - compatibles HEM2	<input type="checkbox"/>	<input type="radio"/>	-		
	Design, légères 24", rayons radiaux, pneu: Schwalbe Right Run black	<input type="checkbox"/>	<input type="radio"/>	-		
	Design, légères 24", rayons radiaux, pneu: Schwalbe Marathon Plus	<input type="checkbox"/>	<input type="radio"/>	-		
	Spirit 24" avec moyeu alu, rayon radiaux, pneu: Schwalbe Right Run black - mains courantes réglables en largeur	<input type="checkbox"/>	<input type="radio"/>	-		
	Spirit 24" avec moyeu alu, rayon radiaux, pneu: Schwalbe Marathon Plus	<input type="checkbox"/>	<input type="radio"/>	-		
	Spirit 24" avec moyeu alu rouge, rayon radiaux, pneu: Schwalbe Right Run black - mains courantes réglables en largeur	<input type="checkbox"/>	<input type="radio"/>	-		
	Spirit 24" avec moyeu alu rouge, rayon radiaux, pneu: Schwalbe Marathon Plus	<input type="checkbox"/>	<input type="radio"/>	-		
	Spirit 24" avec moyeu alu bleu, rayon radiaux, pneu: Schwalbe Right Run black - mains courantes réglables en largeur	<input type="checkbox"/>	<input type="radio"/>	-		
26"	Design légères 26" - rayons radiaux pneus Schwalbe Right Run Noirs	<input type="checkbox"/>	<input type="radio"/>	-		
	Design légères 26" - rayons radiaux pneus Schwalbe Marathon Plus	<input type="checkbox"/>	<input type="radio"/>	-		



img 40



img 41



img 42



img 43



img 44



img 45



img 46



img 47:
Pneu Right Run black



img 48:



img 56


Prix Public HT


Prix Public TTC

PLV TTC

Carrossage (Ajustable au niveau des paliers de roues arrière)

0°		<input type="checkbox"/>	<input type="radio"/>	-	-	
2°		<input type="checkbox"/>	<input type="radio"/>	-	-	
4°		<input type="checkbox"/>	<input type="radio"/>	-	-	
6°		<input type="checkbox"/>	<input type="radio"/>	-	-	

Position des roues arrière						
	Réglable par vis sur un axe horizontal grâce à un support gradué Centre de gravité réglable sur 8 positions	<input checked="" type="checkbox"/>	<input type="checkbox"/>	-	-	

Mains courantes						
	Fixées en 6 points, ajustables en largeur et démontables.	<input checked="" type="checkbox"/>	<input type="checkbox"/>	-	-	 B33
	Main courantes Alu uniquement pour roues standards	<input type="checkbox"/>	<input type="checkbox"/>	-	-	
	Main courante Acier uniquement pour roues standards <i>(sur commande avec délai supplémentaire)</i>	<input type="checkbox"/>	<input type="checkbox"/>	-	-	
B33	Revêtement anti-dérapant main courante 20" Gauche - 2991357	<input type="checkbox"/>	<input type="checkbox"/>	-	-	
B33	Revêtement anti-dérapant main courante 20" Droite - 2991357	<input type="checkbox"/>	<input type="checkbox"/>	-	-	
B33	Revêtement anti-dérapant main courante 22" Gauche - 2991358	<input type="checkbox"/>	<input type="checkbox"/>	-	-	
B33	Revêtement anti-dérapant main courante 22" Droite - 2991358	<input type="checkbox"/>	<input type="checkbox"/>	-	-	
B33	Revêtement anti-dérapant main courante 24" Gauche - 2991359	<input type="checkbox"/>	<input type="checkbox"/>	-	-	
B33	Revêtement anti-dérapant main courante 24" Droite - 2991359	<input type="checkbox"/>	<input type="checkbox"/>	-	-	
B330	Mains courantes anti-dérapantes - incompatible avec HEM2 et roues 22"	<input type="checkbox"/>	<input type="checkbox"/>	-	-	
B330A	Mains courantes anti-dérapantes ergonomiques (creuses) <i>incompatible avec HEM2 et roues 22"</i>	<input type="checkbox"/>	<input type="checkbox"/>	-	-	

Flasque pour roues arrière						
B85 transparent	Flasque protège-rayons (img 57)	<input type="checkbox"/>	<input type="checkbox"/>	-	-	
B85 M5	Flasque protège-rayons WORLD (img 58) - 1915705	<input type="checkbox"/>	<input type="checkbox"/>	-	-	
B85 M6	Flasque protège-rayons JUNGLE (img 59) - 1915706	<input type="checkbox"/>	<input type="checkbox"/>	-	-	
B85 M7	Flasque protège-rayons TRIGO 1 (img 60) - 1915707	<input type="checkbox"/>	<input type="checkbox"/>	-	-	
B85 M8	Flasque protège-rayons TRIGO 2 (img 61) - 1915708	<input type="checkbox"/>	<input type="checkbox"/>	-	-	
B85 Dino	Flasque protège-rayons DINO (img 62) - 20" (2997562) et 22" (2997561)	<input type="checkbox"/>	<input type="checkbox"/>	-	-	



img 57



img 58



img 59



img 60





img 61



img 62

Compatibilité Profondeur d'assise / Diamètre roues arrière						
Taille de roues avant	Taille de roues arrière					
	18"	20"	22"	24"	26"	
3"	profondeur d'assise : 32-50cm	profondeur d'assise : 32-50cm	profondeur d'assise : 36-50cm	profondeur d'assise : 38-50cm	profondeur d'assise : 44-50cm	
4"	profondeur d'assise : 32-50cm	profondeur d'assise : 32-50cm	profondeur d'assise : 36-50cm	profondeur d'assise : 38-50cm	profondeur d'assise : 44-50cm	
5"	profondeur d'assise : 32-50cm	profondeur d'assise : 32-50cm	profondeur d'assise : 36-50cm	profondeur d'assise : 38-50cm	profondeur d'assise : 44-50cm	
6"	profondeur d'assise : 38-50cm	profondeur d'assise : 38-50cm	profondeur d'assise : 40-50cm	profondeur d'assise : 40-50cm	profondeur d'assise : 44-50cm	

FREINS						
1915974/75	Freins à tirer	<input type="checkbox"/>	<input type="radio"/>	-	-	
1915972/73	Freins à pousser	<input type="checkbox"/>	<input type="radio"/>	-	-	
2994922/23	Freins sports - <i>Uniquement avec profondeur d'assise supérieure à 42 cm</i>	<input type="checkbox"/>	<input type="radio"/>	-	-	
CENTRAL BRAKE	Kit freins reliés à commande unilatérale (<i>non-inclus dans le Kit Hémiplégique</i>)					
	Gauche	<input type="checkbox"/>	<input type="radio"/>	-	-	
	Droit	<input type="checkbox"/>	<input type="radio"/>	-	-	
B40	Extension de poignée de frein (img 62) :					
1916446	Gauche	<input type="checkbox"/>	<input type="radio"/>	-	-	 B40 img 62
1916447	Droite	<input type="checkbox"/>	<input type="radio"/>	-	-	
B74PU	Roue avec frein à tambour obligatoirement avec : roues 24" x 1/3 8" Bandages Noirs + Carossage 0° + Poignées au choix PH01, PH04 ou PH05	<input type="checkbox"/>	<input type="radio"/>	-	-	-
B74AIR	Roue avec frein à tambour (img 56) obligatoirement avec : roues 24" x 1/3 8" Gonflables Noirs + Carossage 0° + Poignées au choix PH01, PH04 ou PH05	<input type="checkbox"/>	<input type="radio"/>	-	-	-
COLORIS						
Chassis avant						
		MAT		BRILLANT		
C4	Rouge	<input type="checkbox"/>	<input type="checkbox"/>	<input type="radio"/>	-	
C5	Noir	<input type="checkbox"/>	<input type="checkbox"/>	<input type="radio"/>	-	
C8	Jaune	<input type="checkbox"/>	<input type="checkbox"/>	<input type="radio"/>	-	
C29	Argent	<input type="checkbox"/>	<input type="checkbox"/>	<input type="radio"/>	-	
C53	Orange	<input type="checkbox"/>	<input type="checkbox"/>	<input type="radio"/>	-	
C55	Gris Fer	<input type="checkbox"/>	<input type="checkbox"/>	<input type="radio"/>	-	
C56	Bleu Gris	<input type="checkbox"/>	<input type="checkbox"/>	<input type="radio"/>	-	
C59	Champagne	<input type="checkbox"/>	<input type="checkbox"/>	<input type="radio"/>	-	
C71	Bleu Métallique	<input type="checkbox"/>	<input type="checkbox"/>	<input type="radio"/>	-	
C73	Vert Métallique	<input type="checkbox"/>	<input type="checkbox"/>	<input type="radio"/>	-	
C76	Blanc	<input type="checkbox"/>	<input type="checkbox"/>	<input type="radio"/>	-	
C78	Bleu Clair	<input type="checkbox"/>	<input type="checkbox"/>	<input type="radio"/>	-	
C79	Bleu Pacifique	<input type="checkbox"/>	<input type="checkbox"/>	<input type="radio"/>	-	
C85	Vert Electrique	<input type="checkbox"/>	<input type="checkbox"/>	<input type="radio"/>	-	
C87	Orange Clair	<input type="checkbox"/>	<input type="checkbox"/>	<input type="radio"/>	-	
C88	Or	<input type="checkbox"/>	<input type="checkbox"/>	<input type="radio"/>	-	
C89	Cuivre	<input type="checkbox"/>	<input type="checkbox"/>	<input type="radio"/>	-	
Chassis arrière						
	Noir mat	S	<input type="radio"/>	-	-	
ADJONCTIONS						
B12	Tablette en bois - <i>uniquement avec accoudoirs Bi5</i>	<input type="checkbox"/>	125,12 €	132 €	132 €	9929507
B47	Appui-tête réglable en hauteur - <i>obligatoirement avec B900 - incompatible avec dossier ajustable en hauteur</i>	<input type="checkbox"/>	151,66 €	160,00 €	160,00 €	9922920


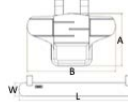

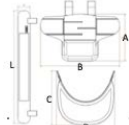

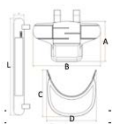

PRODUITS D'ASSISTANCE À LA POSTURE (PAP)

Rappel : prise en charge Achat ou LLD

MEMBRES SUPERIEURS - Forfait A










Éléments posturaux pouvant être installés sur tous VHP modulaire,
conçus pour maintenir, compenser ou corriger le positionnement du corps
Prescription d'un ou plusieurs éléments posturaux à hauteur du montant forfaitaire maximal de 600€ PLV TTC
Cumulable avec le forfait B membres inférieurs

PAP du Dossier

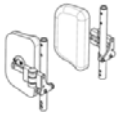


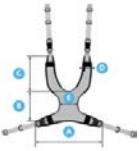

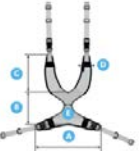
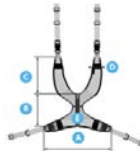
Sélectionner les options en cochant les cases SVP		Prix Public HT	Prix Public TTC	PLV* TTC	Code remboursement																	
Dispositifs de positionnement cervico-céphaliques																						
Appui-tête																						
10.01	Support de tête sans visière neoflex				9961008																	
	o Medium	<input type="checkbox"/>	65,00 €	68,58 €																		
	o Large	<input type="checkbox"/>	66,00 €	69,63 €																		
	<table border="1"> <thead> <tr> <th></th> <th>A</th> <th>B</th> <th>W</th> <th>L</th> </tr> </thead> <tbody> <tr> <th>M</th> <td>146 cm</td> <td>265 cm</td> <td>45 cm</td> <td>400 cm</td> </tr> <tr> <th>L</th> <td>146 cm</td> <td>265 cm</td> <td>45 cm</td> <td>450 cm</td> </tr> </tbody> </table> 		A	B		W	L	M	146 cm	265 cm	45 cm	400 cm	L	146 cm	265 cm	45 cm	450 cm					
	A	B	W	L																		
M	146 cm	265 cm	45 cm	400 cm																		
L	146 cm	265 cm	45 cm	450 cm																		
10.02	Support de tête avec visière neoflex				9961008																	
	o Medium	<input type="checkbox"/>	85,00 €	89,68 €																		
	o Large	<input type="checkbox"/>	86,00 €	90,73 €																		
	<table border="1"> <thead> <tr> <th></th> <th>A</th> <th>B</th> <th>W</th> <th>L</th> <th>D</th> </tr> </thead> <tbody> <tr> <th>M</th> <td>146 cm</td> <td>265 cm</td> <td>45 cm</td> <td>400 cm</td> <td>140 cm</td> </tr> <tr> <th>L</th> <td>146 cm</td> <td>265 cm</td> <td>45 cm</td> <td>450 cm</td> <td>140 cm</td> </tr> </tbody> </table> 		A	B		W	L	D	M	146 cm	265 cm	45 cm	400 cm	140 cm	L	146 cm	265 cm	45 cm	450 cm	140 cm		
	A	B	W	L	D																	
M	146 cm	265 cm	45 cm	400 cm	140 cm																	
L	146 cm	265 cm	45 cm	450 cm	140 cm																	
10.02 Kids	Support de tête avec visière pour enfant neoflex				9961008																	
	o Small	<input type="checkbox"/>	85,00 €	89,68 €																		
	<table border="1"> <thead> <tr> <th></th> <th>A</th> <th>B</th> <th>W</th> <th>L</th> <th>D</th> </tr> </thead> <tbody> <tr> <th></th> <td>140 cm</td> <td>210 cm</td> <td>35 cm</td> <td>450 cm</td> <td>110 cm</td> </tr> </tbody> </table> 		A	B		W	L	D		140 cm	210 cm	35 cm	450 cm	110 cm								
	A	B	W	L		D																
	140 cm	210 cm	35 cm	450 cm	110 cm																	
POUR TOUT MONTAGE DE PRODUITS PHYSIPRO SUR LE VHP Se référer au tableau de compatibilité produit 																						
Options Physipro non montées		<input checked="" type="checkbox"/>	-	-																		
Options Physipro montées		<input type="checkbox"/>	92,85 €	97,96 €																		
Physipro	Appui-tête PHYSIPRO				9961008																	
Pour la mise en place d'un appui-tête, vérifier si la barre de tension B90 (Barre de poussée) est présente sur le fauteuil, sinon merci de rajouter cette option sur le produit																						
	Appui-tête simple PHYSIPRO																					
1920810		Largeur 18cm/Hauteur 10cm	<input type="checkbox"/>	90,00 €		94,95 €																
19208111		Largeur 20cm/Hauteur 12cm	<input type="checkbox"/>	90,00 €	90,00 €																	
1920812		Largeur 23cm/Hauteur 15cm	<input type="checkbox"/>	90,00 €	94,95 €																	

Forfait A
Concerne toutes les options disponibles et au choix pour les membres supérieurs : **Montant forfaitaire maximal 600€ PLV TTC**



Appui-tête combiné 						9961008																																																	
1920807	Largeur 15cm/Hauteur 10cm			<input type="checkbox"/>	130,00 €		137,15 €																																																
1920808	Largeur 18cm/Hauteur 12cm			<input type="checkbox"/>	130,00 €		137,15 €																																																
1920809	Largeur 20cm/Hauteur 15cm			<input type="checkbox"/>	130,00 €	137,15 €																																																	
Appui tête à prolongateur latéral double réglable 						9961008																																																	
1920805	Largeur 13cm / Hauteur 11cm (AT 50/70)			<input type="checkbox"/>	285,00 €		300,68 €																																																
1920806	Largeur 15cm / Hauteur 16cm (AT 50/60)			<input type="checkbox"/>	255,00 €		269,03 €																																																
1920813	Support symbio appui-tête adulte (Obligatoire avec tous les appuis-tête)			<input type="checkbox"/>	190,00 €	200,45 €																																																	
Adaptateur nécessaire uniquement pour installation sur tendeur dossier tube rond						9961008																																																	
1920814	"Tube rond (AT 5355-22) Ø 22 mm"			<input type="checkbox"/>	110,00 €		116,05 €																																																
1920815	Tube rond (AT 5355-25) Ø 25 mm			<input type="checkbox"/>	110,00 €		116,05 €																																																
 Simple  Combiné  Prolongateur latéraux réglables   Adaptateur						Forfait A Concerne toutes les options disponibles et au choix pour les membres supérieurs : Montant forfaitaire maximal 600€ PLV TTC																																																	
Dispositifs de positionnement thoraco-lombaires 																																																							
Dossier																																																							
Dossier Premium Dossier souple confortable et léger (Livré sans fourreaux)				<input type="checkbox"/>	296 €		312 €																																																
<table border="1"> <thead> <tr> <th colspan="2">LARGEUR</th> <th>405</th> <th>430</th> <th>455</th> <th>505</th> </tr> </thead> <tbody> <tr> <th rowspan="3">HAUTEUR</th> <th>405</th> <td><input type="checkbox"/></td> <td><input type="checkbox"/></td> <td><input type="checkbox"/></td> <td><input type="checkbox"/></td> </tr> <tr> <th>455</th> <td><input type="checkbox"/></td> <td><input type="checkbox"/></td> <td><input type="checkbox"/></td> <td><input type="checkbox"/></td> </tr> <tr> <th>505</th> <td><input type="checkbox"/></td> <td><input type="checkbox"/></td> <td><input type="checkbox"/></td> <td><input type="checkbox"/></td> </tr> </tbody> </table>		LARGEUR		405	430		455	505	HAUTEUR	405	<input type="checkbox"/>	<input type="checkbox"/>	<input type="checkbox"/>	<input type="checkbox"/>	455	<input type="checkbox"/>	<input type="checkbox"/>	<input type="checkbox"/>	<input type="checkbox"/>	505	<input type="checkbox"/>	<input type="checkbox"/>	<input type="checkbox"/>	<input type="checkbox"/>	 		Sélectionner pour dossier Premium Largeur et hauteur dans le tableau ci-joint																												
LARGEUR		405	430	455	505																																																		
HAUTEUR	405	<input type="checkbox"/>	<input type="checkbox"/>	<input type="checkbox"/>	<input type="checkbox"/>																																																		
	455	<input type="checkbox"/>	<input type="checkbox"/>	<input type="checkbox"/>	<input type="checkbox"/>																																																		
	505	<input type="checkbox"/>	<input type="checkbox"/>	<input type="checkbox"/>	<input type="checkbox"/>																																																		
Fourreaux pour dossier PREMIUM 																																																							
Hauteur dossier 40 à 44 cm - 5 sangles																																																							
1920761				Droit	<input type="checkbox"/>	78,80 €	83,13 €																																																
1920762				Gauche	<input type="checkbox"/>																																																		
Hauteur dossier 45 à 50 cm - 5 sangles																																																							
1920686				Droit	<input type="checkbox"/>	78,80 €	83,13 €																																																
1920687				Gauche	<input type="checkbox"/>																																																		
 Fourreaux																																																							
Dossier HP2 Contour - 2 points d'ancrage 				<input type="checkbox"/>	568,72 €	600 €																																																	
<table border="1"> <thead> <tr> <th colspan="2" rowspan="2"></th> <th colspan="5">Largeur</th> </tr> <tr> <th>305 mm</th> <th>355 mm</th> <th>405 mm</th> <th>455 mm</th> <th>505 mm</th> </tr> </thead> <tbody> <tr> <th rowspan="5">Hauteur</th> <th>305 mm</th> <td><input type="checkbox"/></td> <td></td> <td></td> <td></td> <td></td> </tr> <tr> <th>355 mm</th> <td><input type="checkbox"/></td> <td><input type="checkbox"/></td> <td></td> <td></td> <td></td> </tr> <tr> <th>405 mm</th> <td></td> <td><input type="checkbox"/></td> <td><input type="checkbox"/></td> <td><input type="checkbox"/></td> <td><input type="checkbox"/></td> </tr> <tr> <th>455 mm</th> <td></td> <td><input type="checkbox"/></td> <td><input type="checkbox"/></td> <td><input type="checkbox"/></td> <td><input type="checkbox"/></td> </tr> <tr> <th>505 mm</th> <td></td> <td></td> <td><input type="checkbox"/></td> <td><input type="checkbox"/></td> <td><input type="checkbox"/></td> </tr> <tr> <th colspan="2">Largeur thorax</th> <td>20 à 25.5cm</td> <td>25 à 30cm</td> <td>29 à 35.5cm</td> <td>34 à 40.5cm</td> <td>39.5 à 45cm</td> </tr> </tbody> </table>				Largeur					305 mm	355 mm	405 mm	455 mm	505 mm	Hauteur	305 mm	<input type="checkbox"/>					355 mm	<input type="checkbox"/>	<input type="checkbox"/>				405 mm		<input type="checkbox"/>	<input type="checkbox"/>	<input type="checkbox"/>	<input type="checkbox"/>	455 mm		<input type="checkbox"/>	<input type="checkbox"/>	<input type="checkbox"/>	<input type="checkbox"/>	505 mm			<input type="checkbox"/>	<input type="checkbox"/>	<input type="checkbox"/>	Largeur thorax		20 à 25.5cm	25 à 30cm	29 à 35.5cm	34 à 40.5cm	39.5 à 45cm			Sélectionner pour dossier HP2 CONTOUR Largeur et hauteur dans le tableau ci-joint	
				Largeur																																																			
		305 mm	355 mm	405 mm	455 mm	505 mm																																																	
Hauteur	305 mm	<input type="checkbox"/>																																																					
	355 mm	<input type="checkbox"/>	<input type="checkbox"/>																																																				
	405 mm		<input type="checkbox"/>	<input type="checkbox"/>	<input type="checkbox"/>	<input type="checkbox"/>																																																	
	455 mm		<input type="checkbox"/>	<input type="checkbox"/>	<input type="checkbox"/>	<input type="checkbox"/>																																																	
	505 mm			<input type="checkbox"/>	<input type="checkbox"/>	<input type="checkbox"/>																																																	
Largeur thorax		20 à 25.5cm	25 à 30cm	29 à 35.5cm	34 à 40.5cm	39.5 à 45cm																																																	
 HP2 Contour						9961008																																																	

Dossier HP2 Profilé- 2 points d'ancrage 				<input type="checkbox"/>	568,72 €	600 €	 <p>HP2 Profilé</p>	9961008
		Largeur						
		305 mm	355 mm	405 mm	455 mm	505 mm		
Hauteur	305 mm	<input type="checkbox"/>						
	355 mm	<input type="checkbox"/>	<input type="checkbox"/>					
	405 mm		<input type="checkbox"/>	<input type="checkbox"/>	<input type="checkbox"/>	<input type="checkbox"/>		
	455 mm		<input type="checkbox"/>	<input type="checkbox"/>	<input type="checkbox"/>	<input type="checkbox"/>		
	505 mm		<input type="checkbox"/>	<input type="checkbox"/>	<input type="checkbox"/>	<input type="checkbox"/>		
<p>Sélectionner pour dossier HP2 PROFILÉ Largeur et hauteur dans le tableau ci-joint</p>								
Dossier HP2 Sport 				<input type="checkbox"/>	568,72 €	600 €	 <p>HP2 Sport</p>	9961008
Choix	Largeur	Hauteur	Fauteuil					
<input type="checkbox"/> HPS12	30cm	23cm	30.50 à 33cm					
<input type="checkbox"/> HPS14	35cm		35.50 à 38cm					
<input type="checkbox"/> HPS16	40cm		40.50 à 43cm					
<input type="checkbox"/> HPS18	45cm		45.50 à 48cm					
<p>Sélectionner pour dossier HP2 SPORT Largeur et hauteur dans le tableau ci-joint</p>								
FIXATION DOSSIER								
Fixation pour dossier HP2 								
Fixations dossier 2 points d'ancrage amovible de série Recommandées pour fauteuils manuels								
1920797			Fixation droite	<input type="checkbox"/>	-	-		
1920798			Fixation gauche	<input type="checkbox"/>	-	-		
1920800 x2	Extensions de réglage (La paire)			<input type="checkbox"/>	43,00 €	45,37 €		
<input type="checkbox"/> 2 points amovibles de série (Autre fixation contacter votre représentant) 1920797 1920798 (références à saisir)		<input type="checkbox"/> PH-02341 Extension de réglage (Se référer à la charte d'installation p.51)		<p>A choisir plutôt pour les FRM pour facilité le pliage du fauteuil</p>				
Fixations dossier 4 points d'ancrage fixes Recommandées pour fauteuils électriques								
1920615 réf à saisir 4 fois 1920799 Réf à saisir 4 fois			Ø 22 mm	<input type="checkbox"/>	-	-		
			Ø 25 mm	<input type="checkbox"/>	-	-		
<input type="checkbox"/> 4 points fixes D1100 <input type="checkbox"/> 22mm D1104 <input type="checkbox"/> 25mm		Pas d'extension possible pour la fixation 4 points fixes		<p>A choisir plutôt pour les FRE , ancrage fixe</p>				
Appui thoracique								
Appuis thoraciques PREMIUM 				<input type="checkbox"/>	116 €	122 €	 <p>Sélectionner les appuis thoraciques sur dossier premium dans le tableau ci-joint</p>	9961008
Choix des Appuis thoraciques <input type="checkbox"/> Sans		Profondeur 11cm Petit Hauteur 17.50cm <input type="checkbox"/> D3852D <input type="checkbox"/> D3852G Moyen Hauteur 20cm <input type="checkbox"/> D3853D <input type="checkbox"/> D3853G						
Appuis thoraciques pour HP2 Externe 								
Physipro	Appui thoracique HP2 externe sur dossier rigide PETIT Hauteur 17,5 cm / Profondeur 11 cm							
1920801			Droit	<input type="checkbox"/>	90,42 €	95,39 €		
1920802			Gauche	<input type="checkbox"/>	90,42 €	95,39 €		
Physipro	Appui thoracique HP2 externe sur dossier rigide MOYEN Hauteur 17,5 cm / Profondeur 11 cm							
1920803			Droit	<input type="checkbox"/>	90,42 €	95,39 €		
1920804			Gauche	<input type="checkbox"/>	90,42 €	95,39 €		
<p>POUR LE CHOIX DE LA TAILLE DES DOSSIERS, VEUILLEZ VOUS REFERER A LA CHARTE D'INSTALLATION</p>								
Choix des Appuis thoraciques <input type="checkbox"/> Sans				Profondeur 11cm Petit Hauteur 17.50cm <input type="checkbox"/> 1920801 <input type="checkbox"/> 1920802 Moyen Hauteur 20cm <input type="checkbox"/> 1920803 <input type="checkbox"/> 1920804				

Forfait A
 Concerne toutes les options disponibles et au choix pour les membres supérieurs :
Montant forfaitaire maximal 600€ PLV TTC

Appui thoracique classique Vermeiren					
L04	Appui thoracique				
L04 L Réf 1916503	Gauche (img 55) <i>Incompatible avec dossier pliant ou ajustable en hauteur</i>	<input type="checkbox"/>	375,89 €	396,56 €	9961008
L04S L Réf 1916505	Gauche petite taille (img 56) <i>Incompatible avec dossier pliant ou ajustable en hauteur</i>	<input type="checkbox"/>	313,23 €	330,46 €	
L04 R Réf 1916504	Droit (img 55) <i>Incompatible avec dossier pliant ou ajustable en hauteur</i>	<input type="checkbox"/>	375,89 €	396,56 €	
L04S R Réf 1916506	Droit petite taille (img 56) <i>Incompatible avec dossier pliant ou ajustable en hauteur</i>	<input type="checkbox"/>	313,23 €	330,46 €	
 					
Sangle thoracique					
00.01	Bande multi-usage neoflex				
2997957	o Small (Longueur 100cm/Largeur 8cm)	<input type="checkbox"/>	95 €	100,23 €	9961008
2997958	o Medium (Longueur 140cm/Largeur 10cm)	<input type="checkbox"/>	95 €	100,23 €	
2997959	o Large (Longueur 160cm/Largeur 10cm)	<input type="checkbox"/>	95 €	100,23 €	
2997960	o X-Large (Longueur 180cm/Largeur 10cm)	<input type="checkbox"/>	95 €	100,23 €	
00.02	Extension bande multi-usage neoflex				
2997957	o Small (Longueur 80cm/Largeur 8cm)	<input type="checkbox"/>	170 €	179,35 €	9961008
2997958	o Medium (Longueur 80cm/Largeur 10cm)	<input type="checkbox"/>	171 €	180,41 €	
2997960	o X-Large (Longueur 80cm/Largeur 10cm)	<input type="checkbox"/>	172 €	181,46 €	
20.01	Harnais large neoflex				
2997879	o X-Small	<input type="checkbox"/>	185 €	195,18 €	9961008
2997880	o Small	<input type="checkbox"/>	185 €	195,18 €	
2997881	o Medium	<input type="checkbox"/>	185 €	195,18 €	
2997882	o Large	<input type="checkbox"/>	185 €	195,18 €	
2997883	o X-Large	<input type="checkbox"/>	185 €	195,18 €	
20.02	Harnais large avec zip neoflex				
2997842	o X-Small	<input type="checkbox"/>	199 €	209,95 €	9961008
2997843	o Small	<input type="checkbox"/>	199 €	209,95 €	
2997844	o Medium	<input type="checkbox"/>	199 €	209,95 €	
2997845	o Large	<input type="checkbox"/>	199 €	209,95 €	
2997846	o X-Large	<input type="checkbox"/>	199 €	209,95 €	
20.03	Harnais étroit neoflex				
2997874	o X-Small	<input type="checkbox"/>	179 €	188,85 €	9961008
2997875	o Small	<input type="checkbox"/>	179 €	188,85 €	
2997876	o Medium	<input type="checkbox"/>	179 €	188,85 €	
2997877	o Large	<input type="checkbox"/>	179 €	188,85 €	
2997878	o X-Large	<input type="checkbox"/>	179 €	188,85 €	
20.04	Harnais étroit avec zip neoflex				
2997859	o X-Small	<input type="checkbox"/>	195 €	205,73 €	9961008
2997860	o Small	<input type="checkbox"/>	195 €	205,73 €	
2997861	o Medium	<input type="checkbox"/>	195 €	205,73 €	
2997862	o Large	<input type="checkbox"/>	195 €	205,73 €	
2997863	o X-Large	<input type="checkbox"/>	195 €	205,73 €	
    					

Forfait A
 Concerne toutes les options disponibles et au choix pour les membres supérieurs : **Montant forfaitaire maximal 600€ PLV TTC**

Dispositifs de positionnement de l'épaule					
Harnais d'épaule					
20.05	Harnais d'épaules	neoflex			
2997892		o Small	<input type="checkbox"/>	170 €	179,35 €
2997893		o Medium	<input type="checkbox"/>	171 €	180,41 €
2997894		o Large	<input type="checkbox"/>	172 €	181,46 €
2997895		o X-Large	<input type="checkbox"/>	172 €	181,46 €
20.06	Harnais d'épaules boucle sac à dos	neoflex			
2997899		o Small	<input type="checkbox"/>	176 €	185,68 €
2997901		o Medium	<input type="checkbox"/>	176 €	185,68 €
2997902		o Large	<input type="checkbox"/>	176 €	185,68 €
2997903		o X-Large	<input type="checkbox"/>	176 €	185,68 €
					
Sélectionner les options en cochant les cases SVP				Prix Public HT	Prix Public TTC
Gouttière					
		Gauche	Droite		
B66	Gouttière fixe <i>Uniquement sur accoudoir B15</i>	<input type="checkbox"/>	<input type="checkbox"/>	113,17 €	119,39 €
B660	Gouttière orientable <i>Uniquement sur accoudoir B15</i>	<input type="checkbox"/>	<input type="checkbox"/>	113,17 €	119,39 €
B66M	Gouttière Fixe PU avec appui palmaire court <i>Longueur 46,5cm</i> <i>Uniquement sur accoudoir B15</i>	<input type="checkbox"/>	<input type="checkbox"/>	226,84 €	239,32 €
B66ML	Gouttière Fixe PU avec appui palmaire long <i>Longueur 53,5cm</i> <i>Uniquement sur accoudoir B15</i>	<input type="checkbox"/>	<input type="checkbox"/>	284,68 €	300,34 €
B66MA	Gouttière Fixe PU avec pommeau ergonomique court <i>Longueur 47,7cm</i> <i>Uniquement sur accoudoir B15</i>	<input type="checkbox"/>	<input type="checkbox"/>	235,91 €	248,89 €
B66MAL	Gouttière Fixe PU avec pommeau ergonomique long <i>Longueur 54,7cm</i> <i>Uniquement sur accoudoir B15</i>	<input type="checkbox"/>	<input type="checkbox"/>	292,63 €	308,72 €
B66OM	Gouttière Orientable PU avec appui palmaire court <i>Longueur 46,5cm</i> <i>Uniquement sur accoudoir B15</i>	<input type="checkbox"/>	<input type="checkbox"/>	212,00 €	223,66 €
B66OML	Gouttière Orientable PU avec appui palmaire long <i>Longueur 53,5cm</i>	<input type="checkbox"/>	<input type="checkbox"/>	284,68 €	300,34 €
B66OMA	Gouttière Orientable PU avec pommeau ergonomique court <i>Longueur 47,7cm</i> <i>Uniquement sur accoudoir B15</i>	<input type="checkbox"/>	<input type="checkbox"/>	235,91 €	248,89 €
B66OMAL	Gouttière Orientable PU avec pommeau ergonomique long <i>Longueur 54,7cm</i> <i>Uniquement sur accoudoir B15</i>	<input type="checkbox"/>	<input type="checkbox"/>	292,63 €	308,72 €
					

Forfait A
 Concerne toutes les options disponibles et au choix pour les membres supérieurs :
Montant forfaitaire maximal 600€ PLV TTC

Code remboursement

9961008



neoflex
 MEDICAL SUPPORT SOLUTIONS

MEMBRES INFÉRIEURS - Forfait B

Éléments posturaux pouvant être installés sur tous VHP modulaire,
conçus pour maintenir, compenser ou corriger le positionnement du corps
Prescription d'un ou plusieurs éléments posturaux à hauteur du montant forfaitaire maximal de 600€ PLV
Cumulable avec le forfait A membres supérieurs

Sélectionner les options en cochant les cases SVP

Prix Public HT

Prix Public TTC

PLV* TTC

Code remboursement

PAP du Siège

Base de positionnement du siège

Assise 

Coussin BRIO, housse Lycra 

Coupe plate
Conseiller pour fauteuil roulant électrique
(Avec plaque d'assise rigide)

196,75 €

207,57 €

9908391

Biseau anti effet hamac 3,75 cm en option
Conseillé pour installation sur fauteuil roulant manuel

60,00 €

63,30 €

9908391


LARGEUR*

PROFONDEUR*	mm	380	405	430	455	480	505
405	<input type="checkbox"/>	<input type="checkbox"/>	<input type="checkbox"/>	<input type="checkbox"/>	<input type="checkbox"/>	<input type="checkbox"/>	<input type="checkbox"/>
455	<input type="checkbox"/>	<input type="checkbox"/>	<input type="checkbox"/>	<input type="checkbox"/>	<input type="checkbox"/>	<input type="checkbox"/>	<input type="checkbox"/>

Sélectionner
Largeur et Profondeur dans le tableau ci-joint



Coussin BRIO

Coussin ULTRA, épaisseur 8cm, Housse Lycra 

Coussin Coupe plate

329,45 €

347,57 €

9908391

Coussin coupe canevas

329,45 €

347,57 €

9908391

LARGEUR

PROFONDEUR	mm	380	430	480
430	<input type="checkbox"/>	<input type="checkbox"/>	<input type="checkbox"/>	<input type="checkbox"/>
455	<input type="checkbox"/>	<input type="checkbox"/>	<input type="checkbox"/>	<input type="checkbox"/>
505	<input type="checkbox"/>	<input type="checkbox"/>	<input type="checkbox"/>	<input type="checkbox"/>

Coussin coupe plate
Pour fauteuil roulant électrique

Sélectionner
Largeur et Profondeur dans le tableau ci-joint

LARGEUR


PROFONDEUR	mm	380	405	430	455	480	505
405	<input type="checkbox"/>	<input type="checkbox"/>	<input type="checkbox"/>	<input type="checkbox"/>	<input type="checkbox"/>	<input type="checkbox"/>	<input type="checkbox"/>
455	<input type="checkbox"/>	<input type="checkbox"/>	<input type="checkbox"/>	<input type="checkbox"/>	<input type="checkbox"/>	<input type="checkbox"/>	<input type="checkbox"/>

Coussin coupe canevas
Pour fauteuil manuel avec assise
souple sans renfort ABS

Sélectionner
Largeur et Profondeur dans le tableau ci-joint



Coussin ULTRA

Coussin PHYSIAIR, épaisseur 7,5 cm, Housse Lycra 

Coussin Coupe plate

301,02 €

317,58 €

9908391

(Pour fauteuil roulant électrique avec plaque d'assise rigide)

Biseau anti effet hamac 3,75 cm en option
Conseillé pour installation sur fauteuil manuel

60,00 €

63,30 €

9908391

LARGEUR


PROFONDEUR	mm	380	405	430	455	480	505
405	<input type="checkbox"/>	<input type="checkbox"/>	<input type="checkbox"/>	<input type="checkbox"/>	<input type="checkbox"/>	<input type="checkbox"/>	<input type="checkbox"/>
455	<input type="checkbox"/>	<input type="checkbox"/>	<input type="checkbox"/>	<input type="checkbox"/>	<input type="checkbox"/>	<input type="checkbox"/>	<input type="checkbox"/>

Sélectionner
Largeur et Profondeur dans le tableau



Coussin PHYSIAIR

Composition du coussin Physiair



Feuille Stimule :
La matrice alvéolaire souple de Stimule est composée d'alvéoles à parois minces et épaisses qui fléchissent lorsqu'elles sont compressées, soulageant ainsi la pression.
"L'empreinte" stimule l'action des vaisseaux capillaires et le flux sanguin circule plus facilement dans les tissus, contribuant ainsi à une meilleure santé de la peau.

Coussinage Physiair :
Le coussin Physiair est doté de cavités cylindriques offrant plusieurs bienfaits posturaux. Ces cavités sont conçues avec différentes profondeurs et différents diamètres. Le diamètre des cavités est plus grand au niveau de la cuvette pour permettre plus d'immersion dans le coussin. La profondeur des cavités procure une stabilité fonctionnelle assurant ainsi un contrôle de la pression au niveau de zones critiques.

Housse incontinence supplémentaire

62 €

65,41 €

9908391


Housse top cover LYCRA

66 €

69,63 €

9908391

Forfait B
Concerne toutes les options disponibles et au choix pour les membres inférieurs: **Montant forfaitaire maximal 600€ PLV TTC**

Base de positionnement du bassin					
20.07	Ceinture Pelvienne/Abdominale	neoflex			
2997909			o X-Small	<input type="checkbox"/>	86 € 90,73 €
2997910			o Small	<input type="checkbox"/>	86 € 90,73 €
2997911			o Medium	<input type="checkbox"/>	86 € 90,73 €
2997912			o Large	<input type="checkbox"/>	86 € 90,73 €
2997913			o X-Large	<input type="checkbox"/>	86 € 90,73 €
30.01	Ceinture 2 points	neoflex			
2997943			o Small	<input type="checkbox"/>	85 € 89,68 €
2997944			o Medium	<input type="checkbox"/>	85 € 89,68 €
2997945			o Large	<input type="checkbox"/>	85 € 89,68 €
30.02	Ceinture 4 points	neoflex			
2997937			o Small	<input type="checkbox"/>	105 € 110,78 €
2997938			o Medium	<input type="checkbox"/>	105 € 110,78 €
2997939			o Large	<input type="checkbox"/>	105 € 110,78 €
30.03	Sangle Pelvienne d'abduction	neoflex			
2997967			o X-Small	<input type="checkbox"/>	69 € 72,80 €
2997968			o Small	<input type="checkbox"/>	69 € 72,80 €
2997969			o Medium	<input type="checkbox"/>	69 € 72,80 €
2997970			o Large	<input type="checkbox"/>	69 € 72,80 €
					
Dispositifs de positionnement du genou					
40.01	Sangle appui mollet	neoflex			
2997952			o Small	<input type="checkbox"/>	86 € 90,73 €
2997949			o Medium	<input type="checkbox"/>	86 € 90,73 €
2997950			o Large	<input type="checkbox"/>	86 € 90,73 €
2997951			o X-Large	<input type="checkbox"/>	86 € 90,73 €
40.02	Maintien de cheville	neoflex			
2998389			o X-Small	<input type="checkbox"/>	125 € 131,88 €
2998386			o Small	<input type="checkbox"/>	125 € 131,88 €
2998387			o Medium	<input type="checkbox"/>	125 € 131,88 €
2998388			o Large	<input type="checkbox"/>	125 € 131,88 €
2998390			o X-Large	<input type="checkbox"/>	125 € 131,88 €
SYSTEMES D'ATTACHE pour sangles Néoflex neoflex					
1920915	Collier de fixation pour tube rond x2 Ø 25cm			<input type="checkbox"/>	15,00 € 15,83 €
1920916	Collier de fixation pour tube rond x2 Ø 25cm/22cm/19cm			<input type="checkbox"/>	23,00 € 24,27 €
1920917	Collier de fixation triangulaire pour TRIGO x2			<input type="checkbox"/>	19,00 € 20,05 €
	Collier de liaison métal (<i>Un choix de diamètre</i>)				
1920918		Ø 19cm		<input type="checkbox"/>	19,00 € 20,05 €
1920919		Ø 22cm		<input type="checkbox"/>	19,00 € 20,05 €
1920920		Ø 25cm		<input type="checkbox"/>	19,00 € 20,05 €
1920921		Ø 29cm		<input type="checkbox"/>	19,00 € 20,05 €
1920922		Ø 30cm		<input type="checkbox"/>	19,00 € 20,05 €
1920923		Ø 35cm		<input type="checkbox"/>	19,00 € 20,05 €
1920928	Système de support de dossier L34 x1			<input type="checkbox"/>	34,00 € 35,87 €
1920929	Fixation pour fauteuil roulant de confort INOVYS II Evo			<input type="checkbox"/>	17,00 € 17,94 €

Forfait B
 Concerne toutes les options disponibles et au choix pour les membres inférieurs:
Montant forfaitaire maximal 600€ PLV TTC



9922913

9922913

9922913

9922913

9922913

9922913

9922913

9922913

9922913

9922913

9922913

9922913

9922913

9922913

9922913

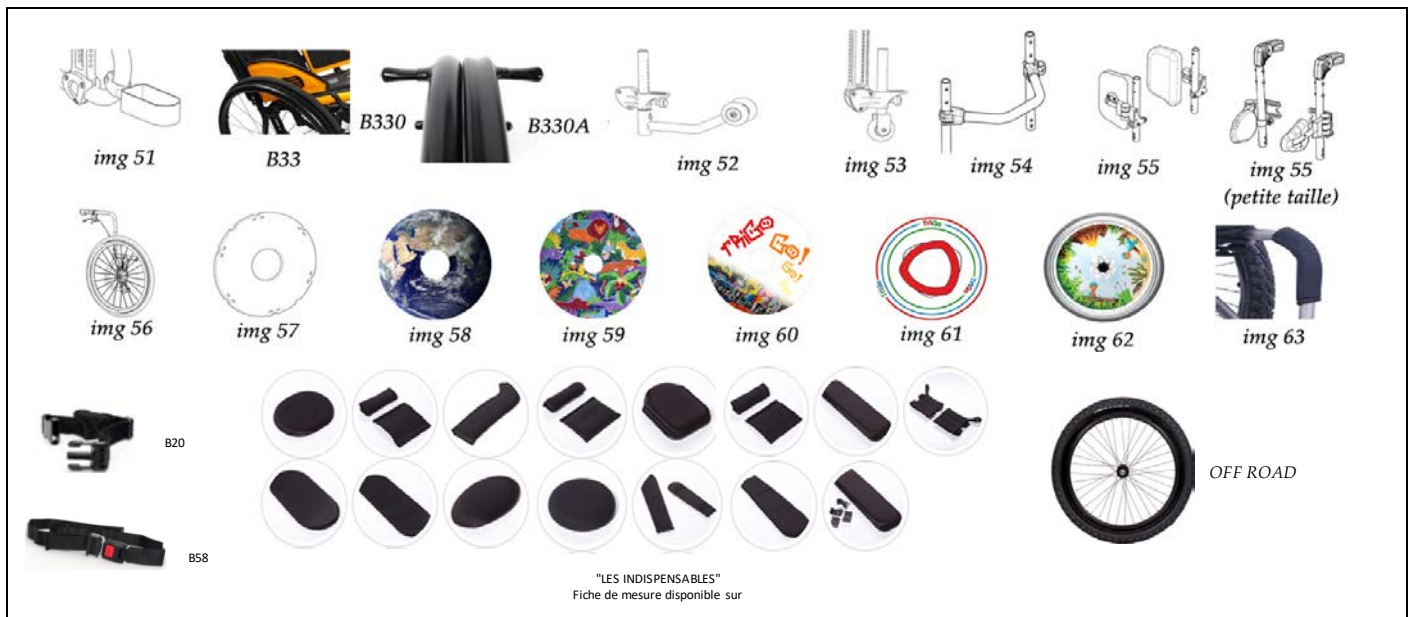
9922913

9922913

9922913



ACCESSOIRES (FACTURÉS ET LIVRÉS SÉPARÉMENT)						
Sélectionner les options en cochant les cases SVP			Prix Public HT	Prix Public TTC	Prise en charge	code remboursement
24"	Spinergy 24", pneu: Schwalbe Right Run black - mains courantes noires	<input type="checkbox"/>	1 297,80 €	1 369,18 €	sur devis	4960062
24"	Spinergy 24", pneu: Schwalbe Marathon Plus - mains courantes noires	<input type="checkbox"/>	1 348,27 €	1 422,42 €	sur devis	4960062
24"	Roues 24" Off Road (paire de roues supplémentaires) <i>incompatible avec accoudoirs Bi5, Bi5S, B82SL-A, B82S-C, B82-C, B82L-A</i>	<input type="checkbox"/>	563,83 €	594,84 €	-	-
B20	Ceinture de sécurité à clips	<input type="checkbox"/>	33,44 €	35,28 €	-	-
B58	Ceinture de sécurité à fermeture rapide (Réf 1990513)	<input type="checkbox"/>	69,74 €	73,58 €	-	-
B42	Filet de rangement	<input type="checkbox"/>	15,87 €	16,74 €	-	-
B31L	Porte-canne gauche (img 51) - 1915727	<input type="checkbox"/>	27,72 €	29,24 €	sur devis	4960062
B31R	Porte-canne droite (img 51) - 1915727	<input type="checkbox"/>	27,72 €	29,24 €	sur devis	4960062
B86	Paire de roues de voyage (img 53) - incompatible avec roulette anti-bascule - 1915726	<input type="checkbox"/>	174,54 €	184,14 €	-	-
	Protection Neopren pour châssis avant (Imag 63)	<input type="checkbox"/>	53,12 €	56,04 €	-	-
	Couleur spéciale sur devis	<input type="checkbox"/>	327,26 €	345,26 €	-	-
Coussins GEL " Les indispensables "						
V16	Protège talon gel 120x140 mm (La paire)	<input type="checkbox"/>	74,85 €	78,97 €	-	-
V20	Protection gel pour ceinture de sécurité 325x80 mm et 230x70 mm	<input type="checkbox"/>	61,49 €	64,87 €	-	-
V24	Protection latérale de jambe en gel 310x90 mm (La paire)	<input type="checkbox"/>	213,21 €	224,94 €	-	-
V26	Sangle appui-mollet gel 400x190 mm (La pièce)	<input type="checkbox"/>	213,21 €	224,94 €	-	-
V28	Plaque repose-pied gel 155x210 mm (La paire)	<input type="checkbox"/>	170,38 €	179,75 €	-	-
V30	Coussinet adhésif ovale 90x110 mm La paire)	<input type="checkbox"/>	85,29 €	89,98 €	-	-
V32	Coussinet adhésif ovale 100x200 mm (La paire)	<input type="checkbox"/>	73,52 €	77,56 €	-	-
V34	Coussinet adhésif ovale 115x305 mm (L'unité)	<input type="checkbox"/>	88,22 €	93,07 €	-	-
V36	Coussinet adhésif ovaïde 120x70 mm (L'unité)	<input type="checkbox"/>	40,10 €	42,31 €	-	-
Set V40	Bouton gel protège genou tournant 100x100 mm (La paire)	<input type="checkbox"/>	100,26 €	105,77 €	-	-



Pensez à nos différents systèmes de rampes ultra-pratiques !



<u>Sélectionner les options cochant les cases SVP</u>		Prix Public HT	Prix Public TTC	Prise en charge	Code remboursement
RAMPES PLIABLES					
8002925	Paire de Rampes 692 (180 cm) avec sacs de rangement	<input type="checkbox"/>	329,00 €	347,10 €	- -
KITS RAMPES					
8002565	Rampes extérieures Kit N°1 (de 1,8 à 5,5 cm)	<input type="checkbox"/>	69,00 €	72,80 €	- -
8002566	Rampes extérieures Kit N°2 (de 3,6 à 9,1 cm)	<input type="checkbox"/>	138,00 €	145,59 €	- -
8002567	Rampes extérieures Kit N°3 (de 7,2 à 12,7 cm)	<input type="checkbox"/>	229,90 €	242,54 €	- -
8002568	Rampes extérieures Kit N°4 (de 10,8 à 16,3 cm)	<input type="checkbox"/>	327,00 €	344,99 €	- -
8003004	Rampes extérieures Kit N°5 (de 14,4 à 19,9 cm)	<input type="checkbox"/>	479,00 €	505,35 €	- -
QUICKRAMPS					
8002582	Kit Quickramp 10 mm	<input type="checkbox"/>	34,50 €	36,40 €	- -
8002583	Kit Quickramp 12 mm	<input type="checkbox"/>	37,90 €	39,98 €	- -
8002584	Kit Quickramp 14 mm	<input type="checkbox"/>	43,90 €	46,31 €	- -
8002585	Kit Quickramp 16 mm	<input type="checkbox"/>	46,90 €	49,48 €	- -
RAMPES SUR MESURE (Cf Fiche de mesure spécifique sur Vermeiren.fr - Produit- Accessoire)					
Sur mesure	Rampe ALPHA	<input type="checkbox"/>	Veuillez vous rapprocher du service commercial		- -
Sur mesure	Rampe BETA	<input type="checkbox"/>	Veuillez vous rapprocher du service commercial		- -
Sur mesure	Rampe GAMMA	<input type="checkbox"/>	Veuillez vous rapprocher du service commercial		- -
TOTAL					
Commentaires					