

Ceres SE



















Le modèle pris en photo est configuré pour démonstration. Certains équipements peuvent être en option.



Pour plus de mobilité

Caractéristiques techniques Ceres SE

| | | | | | | |
|---|---|---|--|---|--|--|
|  km/h ISO 7176-4 |  km |  6°/10% |  115 |  2800 |  |  |
| 10 | 35 | | | | | |
| 15 | 48 | | | | | |
| | 30 | | | | | |

| | | | | | | | | |
|---|---|---|---|---|---|---|---|---|
|  |  |  |  |  |  |  |  |  |
| 620 | 1280 | 1300 | 4.00-5 air (4) | 175 | 106 | 140 | 2 x 12V / 38Ah* 2 x 12V / 50Ah | 450W |

* 38 Ah Seulement pour la version de 10km/h. Dimensions en mm, poids en kg. Tolérances dimensionnelles et pondérales admises: 15 mm et 1,5 kg.



Commande analogique



Clignotants, rétroviseurs et frein à main



Siège réglable

Votre garantie de qualité.

Sur le plan de la qualité, le scooter Ceres SE répond aux normes les plus rigoureuses de divers instituts d'essai dont la compétence est reconnue dans la plupart des pays européens.



Modèle rouge - 15 km/h



Modèle argent - 10 km/h

S.A. Vermeiren S.A.

Vermeirenplein 1-15
B-2920 Kalmthout
Belgique
Tél.: +32 (0) 3 620 20 20
Fax: +32 (0) 3 666 48 94

www.vermeiren.be - info@vermeiren.be



VERMEIREN
Pour plus de mobilité

Pour plus d'informations, prenez contact avec votre revendeur local.

